

Activité « Test » sur Moodle

Au sommaire

1. Points de vigilance	2
1.1 Date d'ouverture et de fermeture du test	2
1.2 Test chronométré	3
1.3 Relecture avant envoi	4
2. Naviguer dans le test	6
3. Quelques types de questions	7
4. Corrigé du test	11
4.1 Feedback de la réponse à une question	11
4.2 Feedback général d'une question	11
4.3 Feedback global du test	13
En savoir plus	13

Pour accéder à l'activité Test sur ma plateforme de cours, je clique sur l'icône .

1. Points de vigilance

/!\ Il est fortement recommandé d'effectuer cette activité depuis un ordinateur. /!

Certains types de questions ne fonctionnent pas de manière optimale sur tablette ou smartphone. Pour éviter tout désagrément, je réalise l'activité Test depuis un ordinateur.

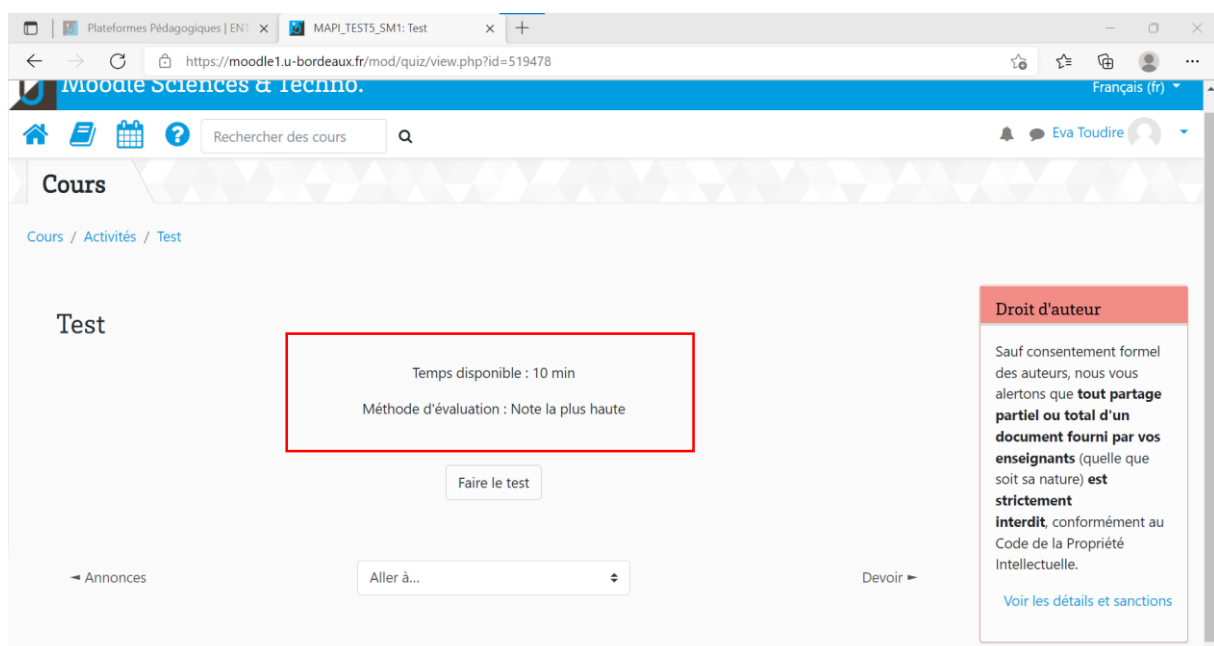
1.1 Date d'ouverture et de fermeture du test

Avant de commencer un test, il est important de se renseigner sur :

- Sa date d'ouverture (date à partir de laquelle je pourrai effectuer le test) ;
- Sa date de fermeture (date à partir de laquelle je n'aurai plus accès au test).

Je peux retrouver ces informations, soit sur la page du cours juste au-dessus du test, soit sur la page d'accueil du test. Si les dates d'ouverture et de fermeture du test ne s'affichent pas, je peux demander à mon enseignant-e de les afficher.

Est indiquée également sur la page d'accueil la modalité d'évaluation du test, si cela a été paramétré.



The screenshot shows a web browser window displaying a Moodle quiz page. The browser's address bar shows the URL: <https://moodle1.u-bordeaux.fr/mod/quiz/view.php?id=519478>. The page header includes the Moodle logo and the text "Moodle Sciences & Techno." with a language dropdown set to "Français (fr)". Below the header is a navigation bar with icons for home, documents, calendar, and help, along with a search bar labeled "Rechercher des cours" and a user profile for "Eva Toudire". The main content area is titled "Cours" and "Activités / Test". The quiz title is "Test". A red box highlights the following information: "Temps disponible : 10 min" and "Méthode d'évaluation : Note la plus haute". Below this is a button labeled "Faire le test". At the bottom left, there is a link to "Annonces" and a search bar labeled "Aller à...". At the bottom right, there is a link labeled "Devoir ►". On the right side of the page, there is a red-bordered box titled "Droit d'auteur" containing the following text: "Sauf consentement formel des auteurs, nous vous alertons que **tout partage partiel ou total d'un document fourni par vos enseignants** (quelle que soit sa nature) **est strictement interdit**, conformément au Code de la Propriété Intellectuelle." Below this text is a link: "Voir les détails et sanctions".

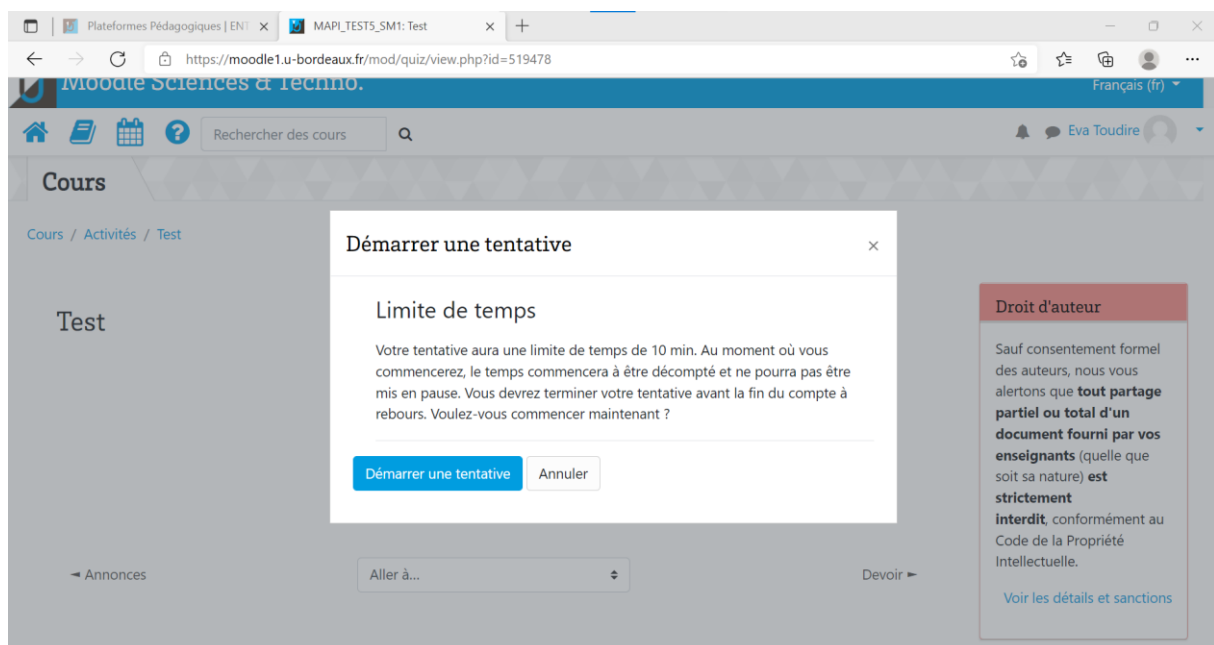
1.2 Test chronométré

Il est possible que mon test ne soit pas chronométré, dans ce cas, j'ai tout le temps que je souhaite pour le réaliser.

En revanche, il est également possible que le test soit chronométré. La durée est affichée sur la page d'accueil du test comme le montre la capture d'écran ci-dessus.

Quand je clique sur « Faire le test », un message d'avertissement s'affiche et m'indique que le test ne pourra pas être mis en pause. Une fois le temps dépassé, le test se ferme automatiquement, même si je n'ai pas terminé.

Attention : je dois m'assurer que le temps restant avant la date de fermeture du test est suffisant pour le réaliser. Par exemple, si je dois effectuer un test ayant un temps imparti de 10 minutes et que je me connecte à 16h52 alors que ce dernier ferme à 17h, je n'aurai que 8 minutes pour l'effectuer.



Le temps restant s'affiche à droite des questions.

1.3 Relecture avant envoi

Avant d'envoyer mon test, je peux vérifier si j'ai répondu à toutes les questions en consultant la colonne « Etat » ou à l'aide de l'encadré « Navigation du test ». Dans ce dernier, les questions auxquelles je n'ai pas répondu s'affichent en blanc. Lorsque que je souhaite envoyer mes réponses, je clique sur « Tout envoyer et terminer ». Un message de confirmation s'affiche, je peux cliquer sur « Annuler » si je souhaite revenir en arrière.

Libellé de la question	État
1	Réponse enregistrée
2	Réponse enregistrée
3	Réponse enregistrée
4	Réponse enregistrée
5	Réponse enregistrée
6	Réponse enregistrée
7	Réponse enregistrée
8	Pas encore répondu

Retour à la tentative

Temps restant 00:04:37

Cette tentative doit être envoyée avant mercredi 23 mars 2022, 16:57.

Tout envoyer et terminer

Plateformes Pédagogiques | EN1 x Test : résumé de tentative x +

https://moodle1.u-bordeaux.fr/mod/quiz/summary.php?attempt=2114785&cmid=519478

Rechercher des cours

Eva Toudire

4	Réponse enregistrée
5	Réponse enregistrée
6	Réponse enregistrée
7	Réponse enregistrée
8	

Confirmation

Une fois la tentative envoyée, vous n'aurez plus la possibilité de modifier vos réponses pour cette tentative.

Tout envoyer et terminer Annuler

Temps restant 0:03:18

Retour

Cette tentative doit être envoyée

Tout envoyer et terminer

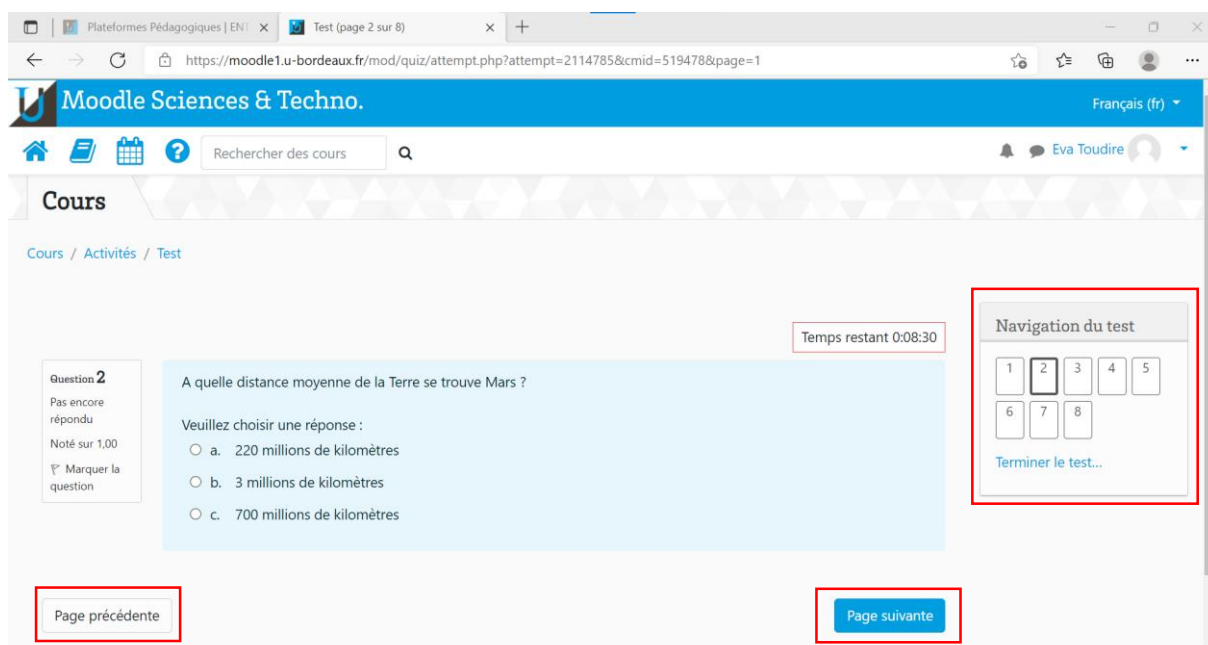
Annouces Aller à... Devoir

2. Naviguer dans le test

Je peux naviguer dans le Test si mon enseignant-e a paramétré cette option. Pour cela, je peux :

- Utiliser les boutons « Page suivante » et « Page précédente »
- Cliquer sur un numéro de page grâce à l'encadré « Navigation du test »

Cette fonctionnalité peut me permettre de répondre aux questions dont je connais la réponse plus rapidement. Attention cependant à ne pas perdre trop de temps à naviguer si le test est chronométré.

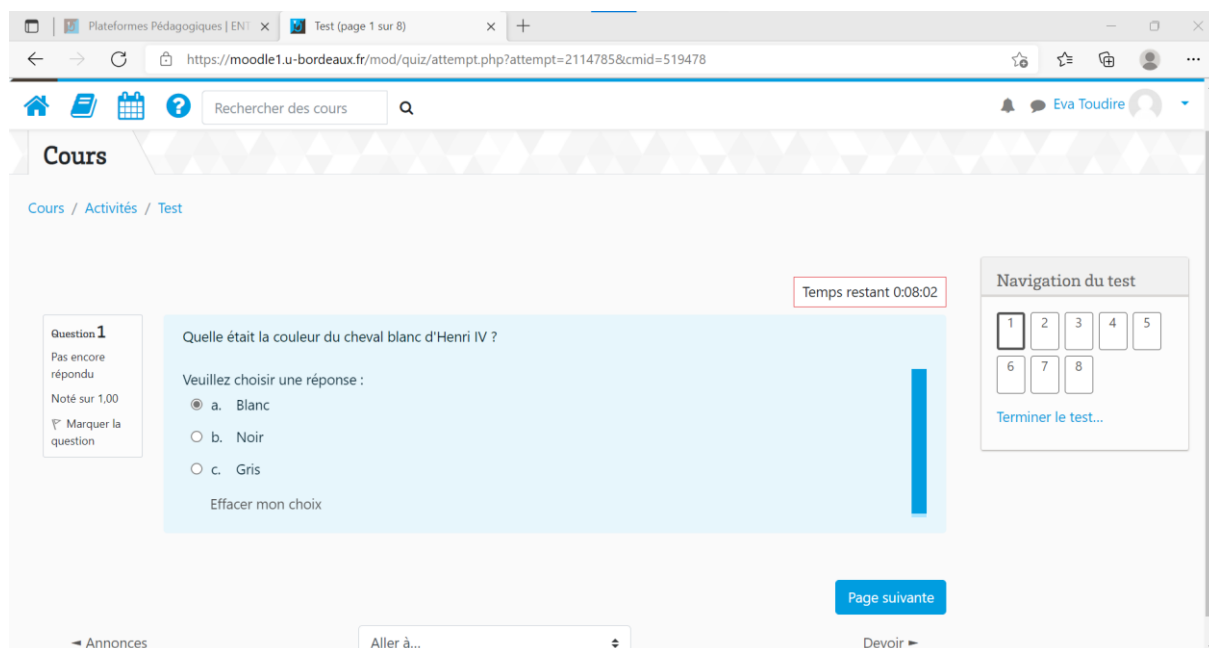


The screenshot shows a Moodle quiz page titled "Moodle Sciences & Techno." with the language set to "Français (fr)". The user is logged in as "Eva Toudire". The page displays a quiz question: "Question 2: A quelle distance moyenne de la Terre se trouve Mars ?" with three multiple-choice options: a. 220 millions de kilomètres, b. 3 millions de kilomètres, and c. 700 millions de kilomètres. The remaining time is 0:08:30. The interface includes a "Navigation du test" panel with buttons for pages 1 through 8, and "Page précédente" and "Page suivante" buttons at the bottom.

3. Quelques types de questions

3.1 Question à choix multiple

Je peux choisir une seule ou plusieurs réponse(s) à la question posée. Dans le deuxième cas, les cases que je peux cocher ont une forme carrée. La correction de ce type de question est faite de façon automatique.



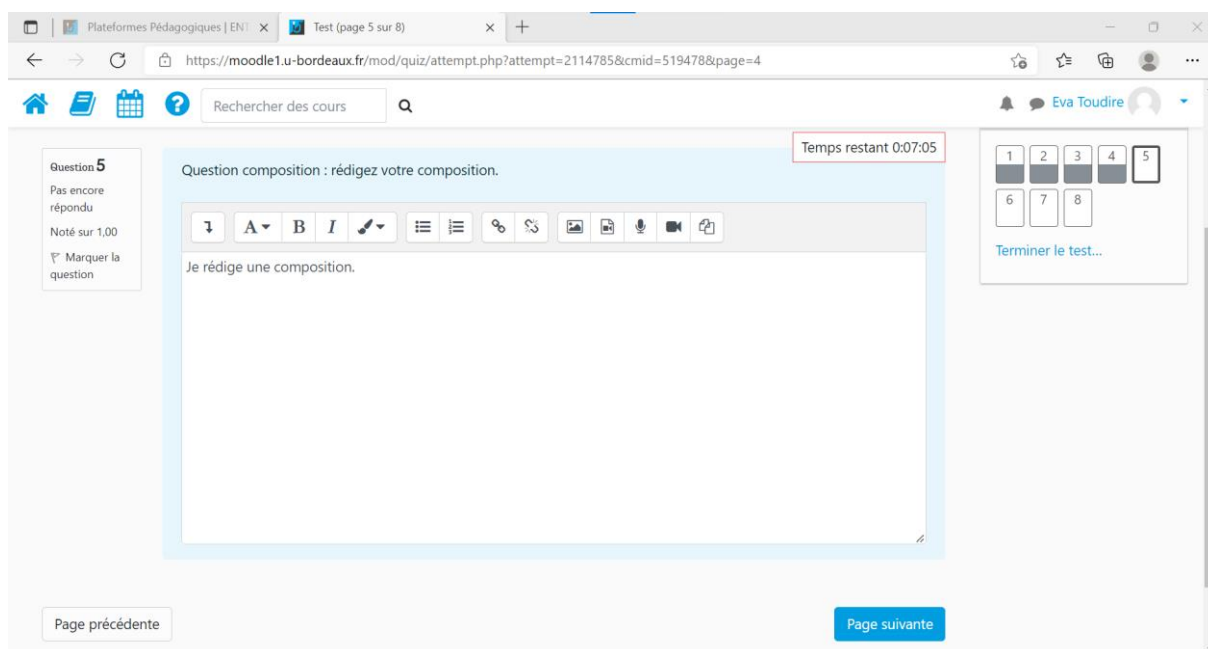
The screenshot shows a Moodle quiz page in a web browser. The browser address bar displays the URL: <https://moodle1.u-bordeaux.fr/mod/quiz/attempt.php?attempt=2114785&cmid=519478>. The page header includes navigation icons and a search bar labeled "Rechercher des cours". The main content area is titled "Cours" and shows the quiz progress: "Cours / Activités / Test".

On the left, a sidebar for "Question 1" indicates it has not been answered, is worth 1.00 points, and includes a "Marquer la question" icon. The main question area asks: "Quelle était la couleur du cheval blanc d'Henri IV ?". Below the question, it says "Veuillez choisir une réponse :" and lists three options: "a. Blanc", "b. Noir", and "c. Gris". The "a. Blanc" option is selected with a radio button. There is also an "Effacer mon choix" link. A blue vertical bar is visible on the right side of the question area.

At the top right of the question area, a red box indicates "Temps restant 0:08:02". To the right of the question area is a "Navigation du test" panel with buttons for questions 1 through 8, and a "Terminer le test..." link. At the bottom right, there is a blue "Page suivante" button. The footer contains "Annonces", "Aller à...", and "Devoir" links.

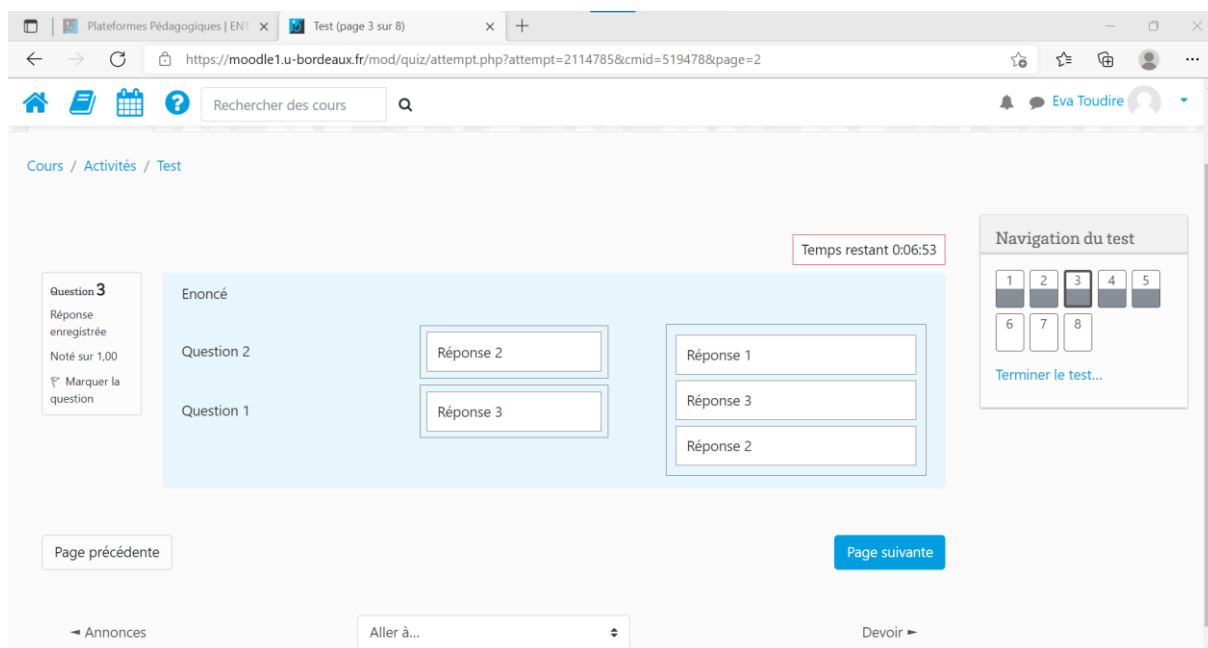
3.2 Question composition

Ce type de question me permet de rédiger une réponse plutôt longue. La correction de ce type de question nécessite une lecture de la part de l'enseignant-e et n'est pas faite de façon automatique.



3.3 Appariement

Pour ce type de question, je dois associer les éléments de réponse entre eux. La correction est faite de façon automatique.



3.4 Texte à trous

Ici, je dois compléter les phrases par moi-même. Cet exercice peut être corrigé de façon automatique ou par lecture de la part de mon enseignant-e. Je dois faire très attention à mon orthographe afin qu'un mot ne me sois pas compté comme faux alors qu'il est juste. Si j'ai une réclamation, je contacte mon enseignant-e.

The screenshot shows a Moodle quiz interface. At the top, the browser address bar displays the URL: <https://moodle1.u-bordeaux.fr/mod/quiz/attempt.php?attempt=2114785&cmid=519478&page=5>. The page title is "Cours". Below the title, there is a navigation breadcrumb: "Cours / Activités / Test".

On the left side, a box for "Question 6" contains the text: "Pas encore répondu", "Noté sur 4,00", and "Marquer la question".

The main content area is a light blue box containing the question text: "Voici un texte avec des [input type='text'] qu'il faudra [input type='text'] avec des [input type='text'] que vous avez [input type='text']".

At the top right of the question area, a red box indicates "Temps restant 0:06:37".

On the right side, a "Navigation du test" box shows a grid of question numbers 1 through 8. Question 6 is highlighted. Below the grid is a "Terminer le test..." button.

At the bottom of the question area, there are two buttons: "Page précédente" and "Page suivante".

At the very bottom, there is a navigation bar with "→ Annonces", "Aller à..." dropdown, and "Devoir ▶".

3.5 Question numérique

Pour cette question, je dois répondre par un chiffre ou un nombre.

The screenshot shows a Moodle quiz interface for Question 7. The browser address bar displays the URL: <https://moodle1.u-bordeaux.fr/mod/quiz/attempt.php?attempt=2114785&cmid=519478&page=6>. The page title is "Cours". Below the title, there is a navigation breadcrumb: "Cours / Activités / Test".

On the left side, a box for "Question 7" contains the text: "Pas encore répondu", "Noté sur 1,00", and "Marquer la question".

The main content area is a light blue box containing the question text: "Enoncé de la question numérique". Below it, there is a "Réponse :" label followed by an empty text input field.

At the top right of the question area, a red box indicates "Temps restant 0:05:56".

On the right side, a "Navigation du test" box shows a grid of question numbers 1 through 8. Question 7 is highlighted. Below the grid is a "Terminer le test..." button.

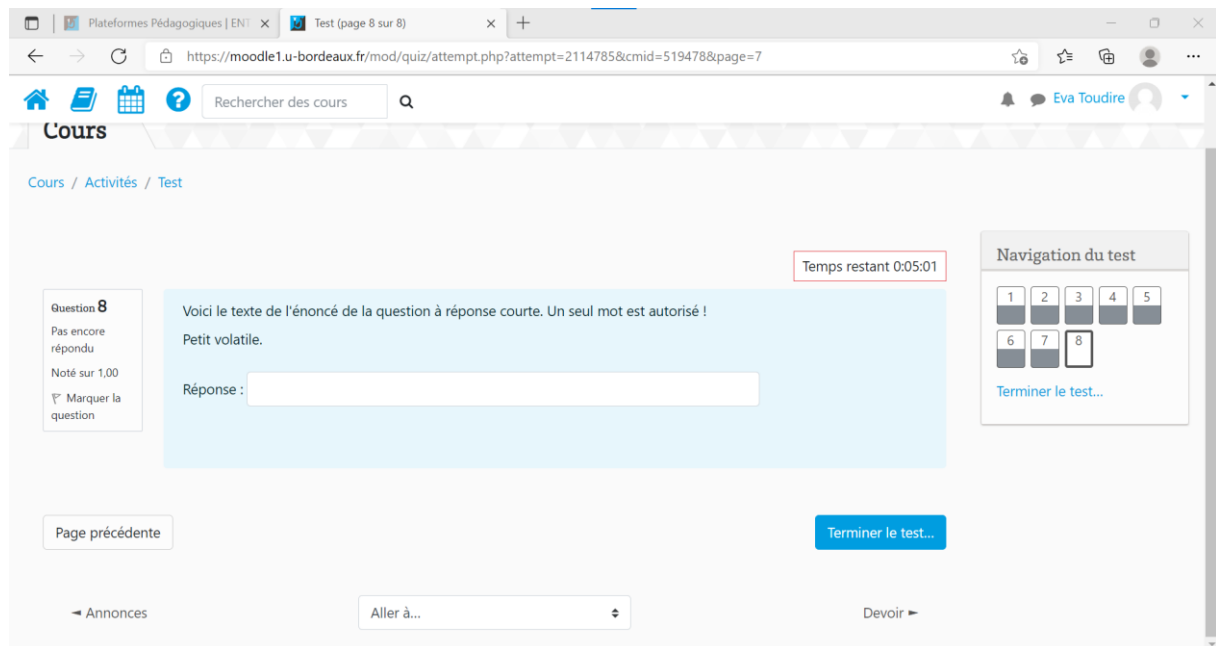
At the bottom of the question area, there are two buttons: "Page précédente" and "Page suivante".

At the very bottom, there is a navigation bar with "→ Annonces", "Aller à..." dropdown, and "Devoir ▶".

3.6 Question à réponse courte

Ce type de question me permet de répondre de façon très synthétique. Une phrase très courte, quelques mots voire un seul mot. Dans ce cas, l'enseignant-e le précise dans sa consigne.

Il arrive que certain-e-s étudiant-e-s obtiennent des réponses fausses à ce type de questions car le nombre de mots dépasse celui autorisé. Si les consignes ne sont pas suffisamment claires, je le signale à mon enseignant-e, cela évitera de faire une réclamation une fois le test terminé.



The screenshot shows a Moodle quiz interface. At the top, there is a browser address bar with the URL <https://moodle1.u-bordeaux.fr/mod/quiz/attempt.php?attempt=2114785&cmid=519478&page=7>. Below the browser, there is a navigation bar with icons for home, documents, calendar, and help, along with a search bar labeled "Rechercher des cours" and a user profile for "Eva Toudire".

The main content area is titled "Cours" and shows the path "Cours / Activités / Test". On the left, there is a sidebar for "Question 8" with the following details: "Pas encore répondu", "Noté sur 1,00", and a "Marquer la question" button. The main question area is light blue and contains the text: "Voici le texte de l'énoncé de la question à réponse courte. Un seul mot est autorisé !", "Petit volatile.", and "Réponse :". Below the question text is a text input field. In the top right corner of the question area, a red box indicates "Temps restant 0:05:01".

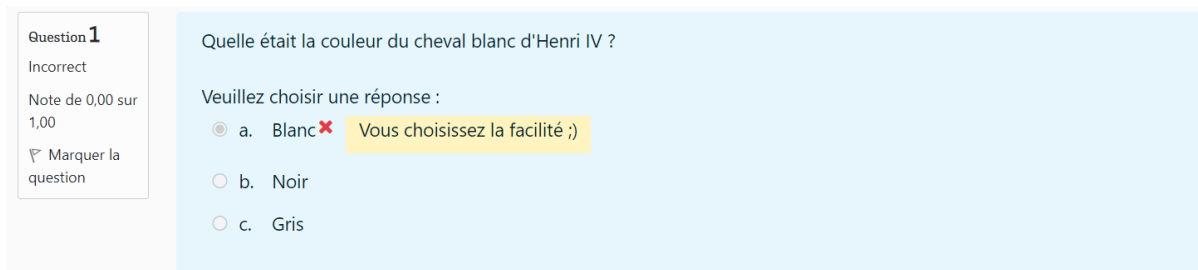
On the right side, there is a "Navigation du test" panel with a grid of buttons numbered 1 through 8. Button 8 is highlighted. Below the grid is a "Terminer le test..." link. At the bottom of the question area, there is a "Page précédente" button and a "Terminer le test..." button. At the very bottom, there is a navigation bar with "← Annonces", an "Aller à..." dropdown menu, and "Devoir ►".

4. Corrigé du test

Attention : il est important de noter que c'est mon enseignant-e qui paramètre la présence ou non d'un feedback, ainsi que son niveau de précision. Si le feedback est inexistant ou imprécis, je le-la contacte pour lui signaler que j'aimerais davantage de précisions.

4.1 Feedback de la réponse à une question

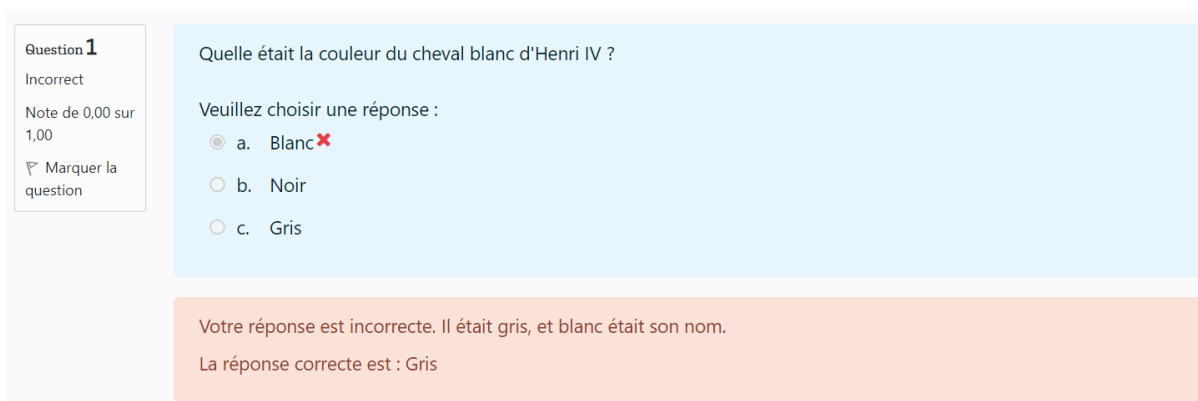
Ce type de feedback concerne la réponse que j'ai choisie. Suivant ce que mon enseignant-e a paramétré, le feedback peut m'indiquer si la réponse que j'ai choisie est juste ou non. Il peut également m'apporter des précisions par exemple.



The screenshot shows a quiz question interface. On the left, a sidebar indicates 'Question 1', 'Incorrect', and 'Note de 0,00 sur 1,00'. The main question is 'Quelle était la couleur du cheval blanc d'Henri IV ?'. Below the question, it says 'Veuillez choisir une réponse :'. There are three radio button options: 'a. Blanc', 'b. Noir', and 'c. Gris'. The 'a. Blanc' option is selected and marked with a red 'X'. A yellow tooltip bubble next to it says 'Vous choisissez la facilité ;)'. The question is marked as incorrect.

4.2 Feedback général d'une question

Le feedback général d'une question me permet d'avoir un retour général sur ma question. Cela peut-être un indice, une précision, une validation, etc.



The screenshot shows the same quiz question interface as above. The question is 'Quelle était la couleur du cheval blanc d'Henri IV ?' with options 'a. Blanc', 'b. Noir', and 'c. Gris'. The 'a. Blanc' option is selected and marked with a red 'X'. Below the question, there is a feedback message in a light orange box: 'Votre réponse est incorrecte. Il était gris, et blanc était son nom. La réponse correcte est : Gris'. The question is marked as incorrect.

4.3 Feedback global du test

Ce type de feedback, comme son nom l'indique est global. En fonction de la note que j'ai obtenue, je peux avoir un commentaire tel que « Très bon travail », « Veuillez relire le cours correspondant », etc.

Résumé de vos tentatives précédentes

Tentative	État	Points / 11,00	Note / 10,00	Relecture	Feedback
1	Terminé Remis mercredi 23 mars 2022, 16:55	Pas encore évalué	Pas encore évalué	Relecture	
2	Terminé Remis lundi 4 avril 2022, 12:13	8,00	7,27	Relecture	Bravo !

Note la plus haute : 7,27 / 10,00.

Feedback global

Bravo !

Commencé le	lundi 4 avril 2022, 12:12
État	Terminé
Terminé le	lundi 4 avril 2022, 12:13
Temps mis	1 min 7 s
Points	8,00/11,00
Note	7,27 sur 10,00 (73%)
Feedback	Bravo !

Question 1

Correct

Note de 1,00 sur 1,00

Marquer la question

Quelle était la couleur du cheval blanc d'Henri IV ?

Veuillez choisir une réponse :

- a. Noir
- b. Gris C'est un choix audacieux !
- c. Blanc

Votre réponse est correcte.

La réponse correcte est : Gris

En savoir plus sur l'activité « Test » sur Moodle ?

Espace d'aide et de ressources Moodle

Pour toute information concernant la plateforme Moodle, consultez le support du centre d'aide dédié.

N'hésitez pas à nous contacter pour toute question

complémentaire sur moodle@u-bordeaux.fr

