

Mes cours

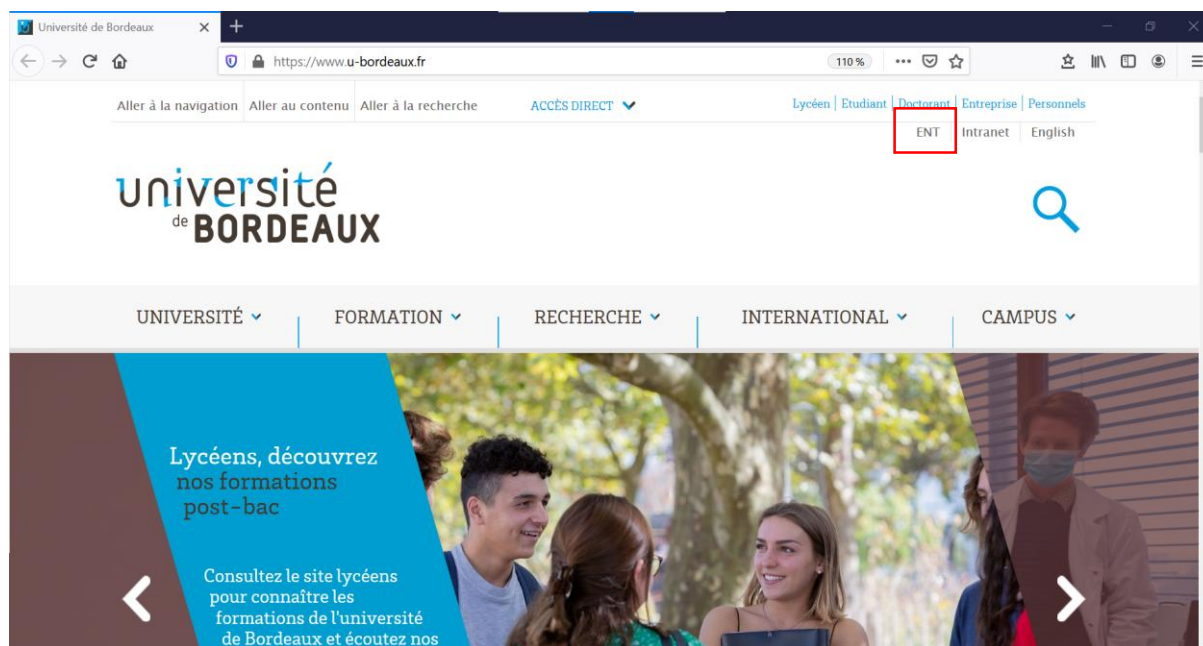
Au sommaire

1. Comment accéder à la plateforme pédagogique ?	2
2. Comment rechercher un cours ?	5
3. Comment m'inscrire à un cours ?.....	9
4. Comment me désinscrire d'un cours ?	12
5. Que faire si les cours auxquels je me suis inscrit.e n'apparaissent pas sur mon espace Moodle ?	14
En savoir plus	15

1. Comment accéder à Moodle ?

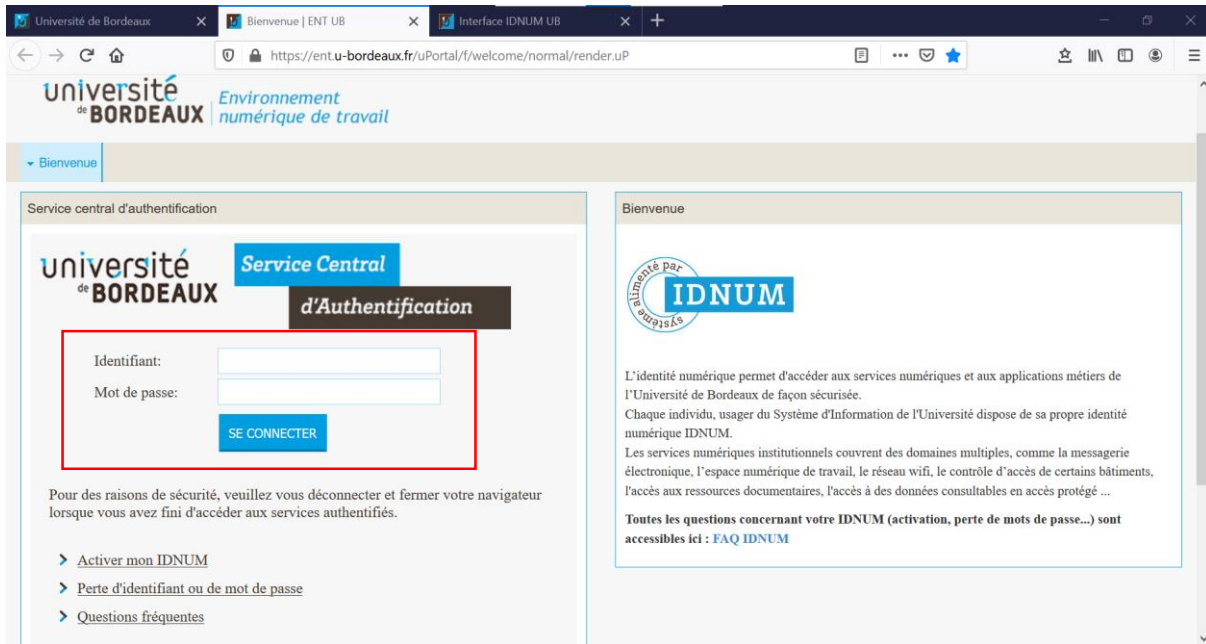
1.1 Connexion depuis l'ENT

Depuis la page d'accueil de l'université de Bordeaux, je clique sur « ENT ».



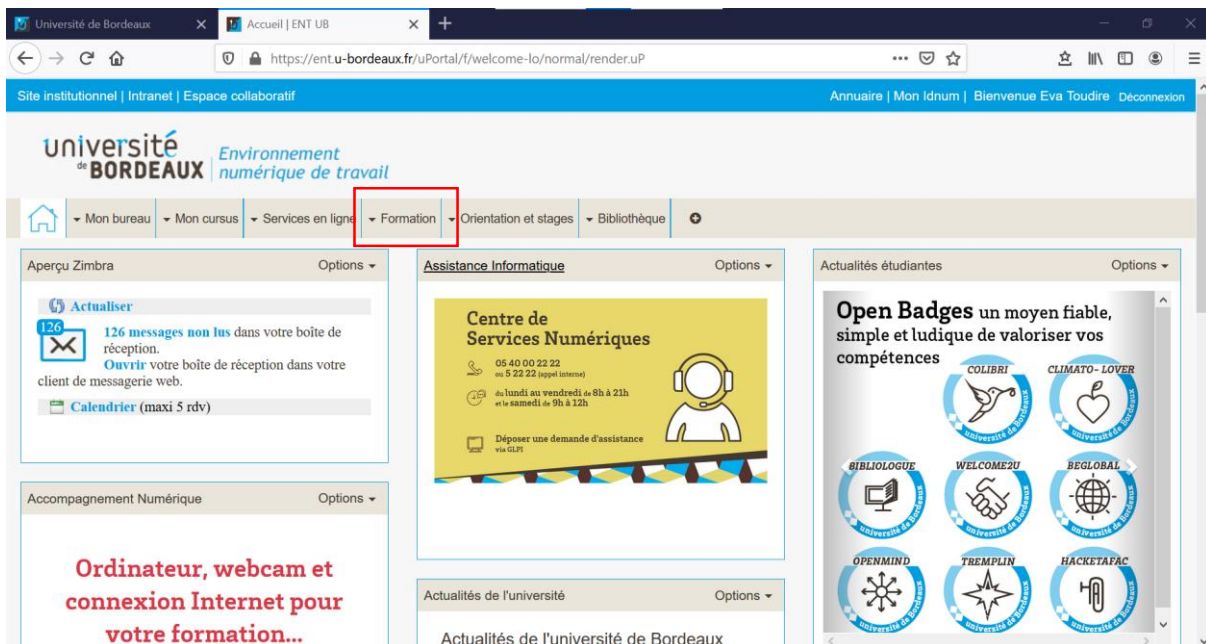
1.2 Service central d'authentification

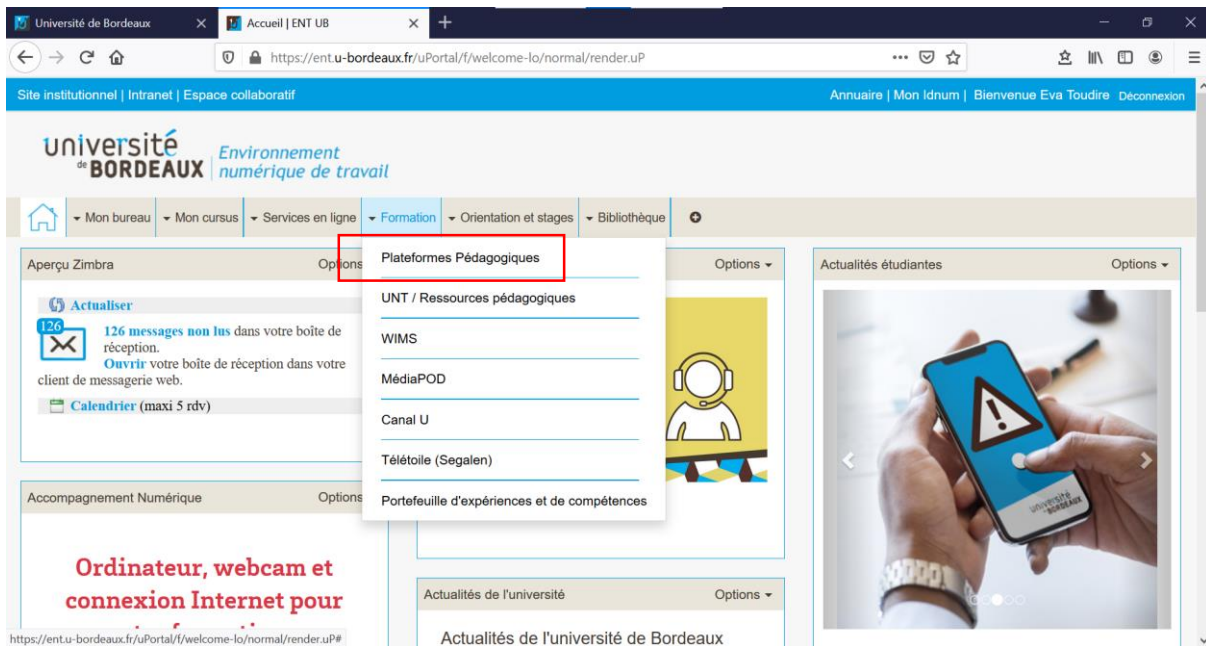
Je renseigne mon identifiant et mon mot de passe sur la page du service central d'authentification et je me connecte à mon ENT.



1.3 Onglet « Formation » - Plateformes pédagogiques

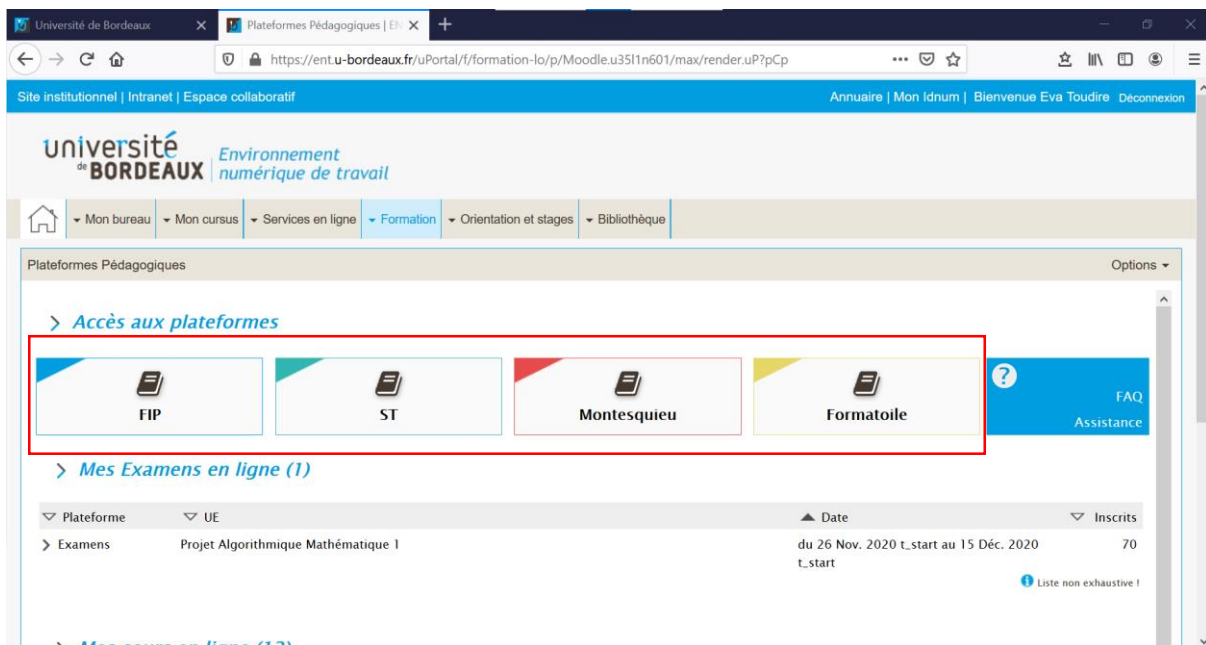
Je clique sur l'onglet « Formation » puis sur « Plateformes pédagogiques ».





1.4 Ma plateforme pédagogique

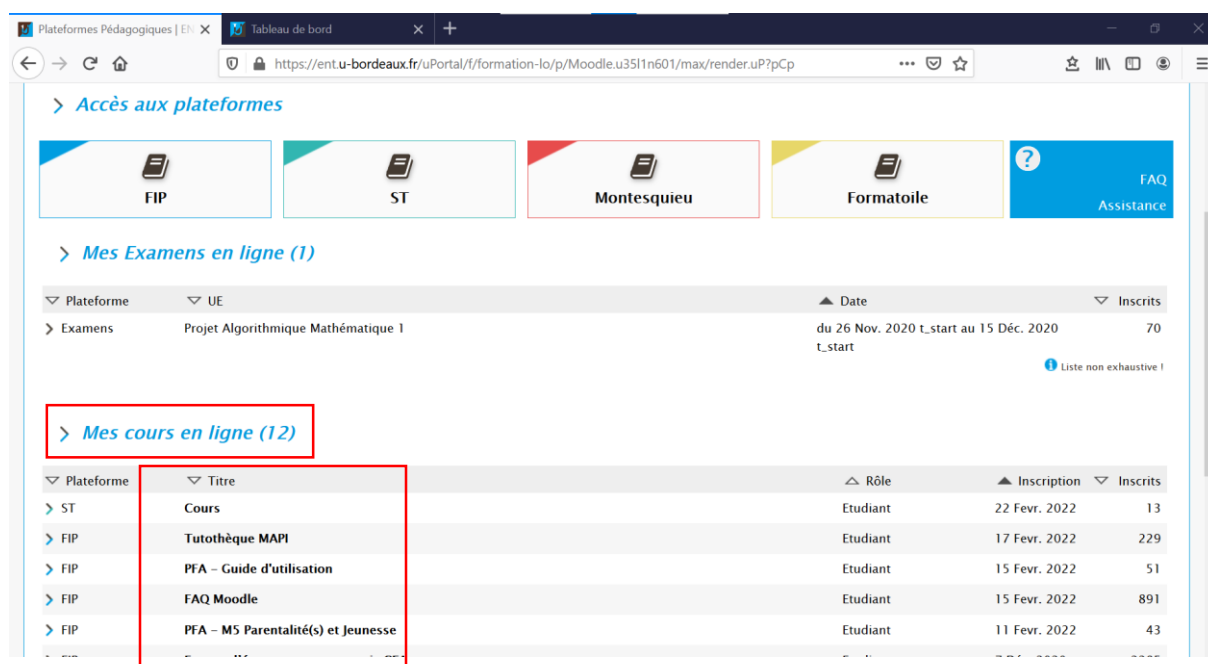
Je sélectionne la plateforme qui correspond à mon collègue. Par exemple, si je suis inscrit·e au collège Sciences et Techniques, je clique sur « ST ».



2. Comment rechercher un cours ?

2.1 Depuis mon ENT

Depuis l'ENT, je peux retrouver tous les cours auxquels je suis inscrit-e dans la partie « Mes cours en ligne ».



The screenshot shows the Moodle dashboard interface. At the top, there are navigation tabs for 'Accès aux plateformes' (FIP, ST, Montesquieu, Formatoile) and 'FAQ Assistance'. Below this, there is a section for 'Mes Examens en ligne (1)' with a table listing exams. The main section is 'Mes cours en ligne (12)', which is highlighted with a red box. This section contains a table of courses with columns for Platforme, Titre, Rôle, Inscription, and Inscrits.

Plateforme	Titre	Rôle	Inscription	Inscrits
ST	Cours	Etudiant	22 Fevr. 2022	13
FIP	Tutothèque MAPI	Etudiant	17 Fevr. 2022	229
FIP	PFA - Guide d'utilisation	Etudiant	15 Fevr. 2022	51
FIP	FAQ Moodle	Etudiant	15 Fevr. 2022	891
FIP	PFA - M5 Parentalité(s) et Jeunesse	Etudiant	11 Fevr. 2022	43

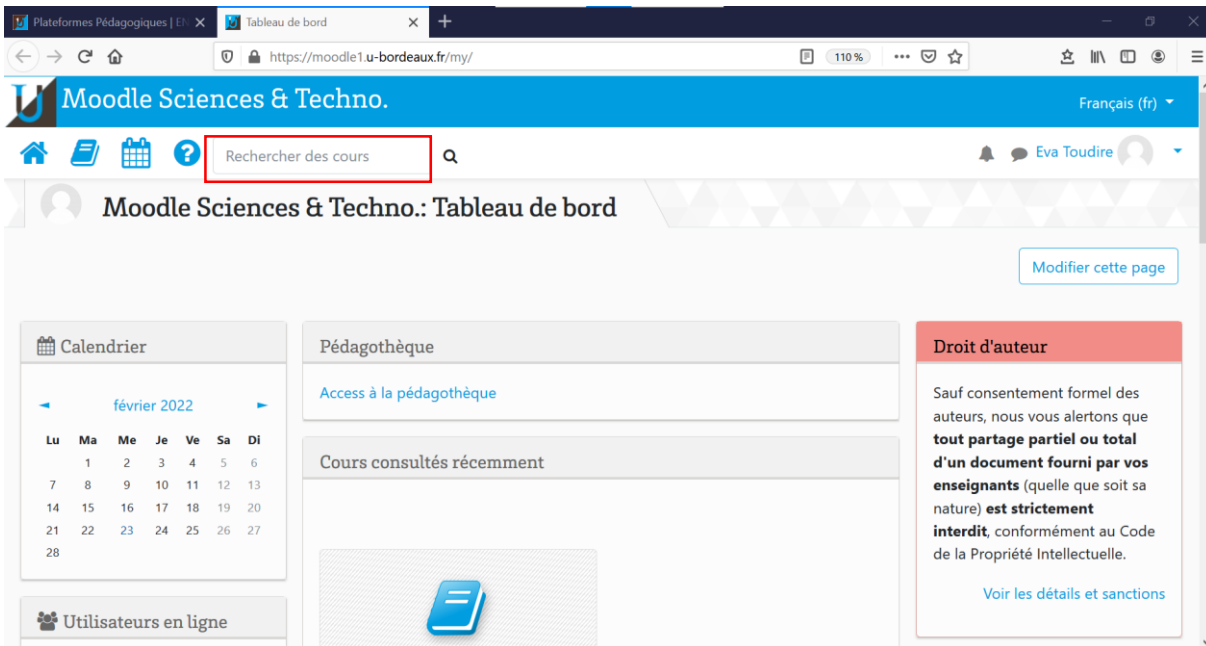
2.2 Depuis mon tableau de bord Moodle

Si je souhaite rechercher un cours, je peux le faire de deux façons depuis mon tableau de bord Moodle :

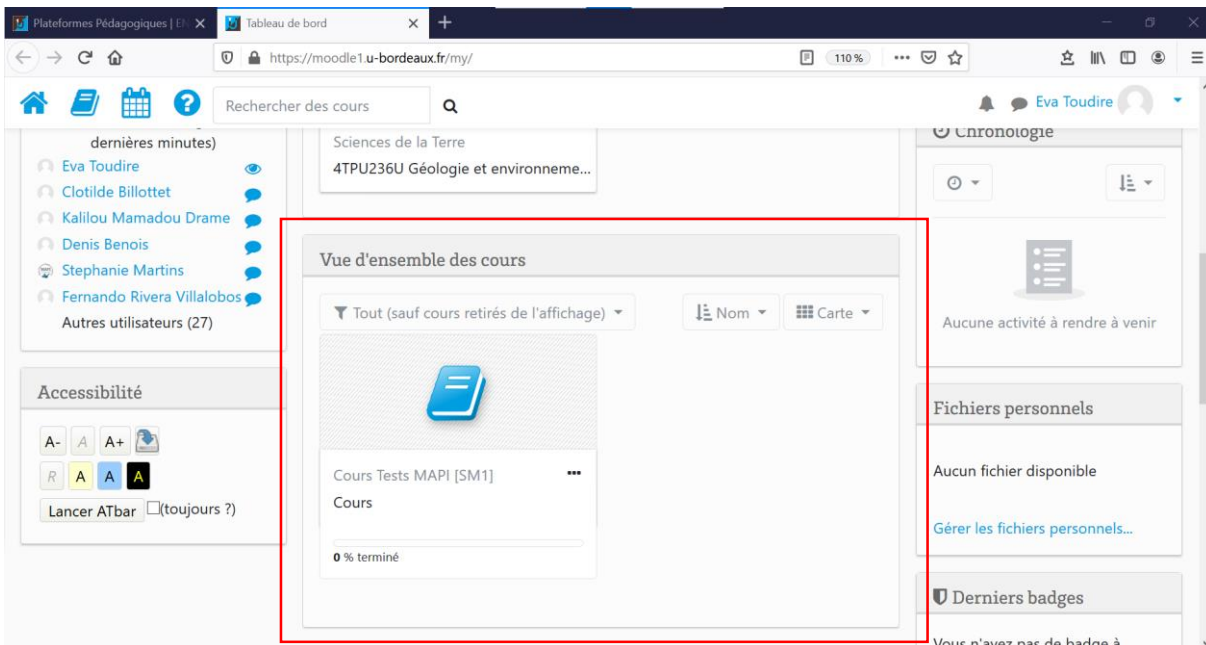
- avec la barre de recherche
- avec l'arborescence

2.2.1 Avec la barre de recherche

Pour cela, il suffit de me rendre dans l'onglet « Rechercher des cours » et d'entrer le nom du cours que je recherche.



Je peux également visionner les cours auxquels je suis inscrit-e dans le bloc « Vue d'ensemble des cours ».



2.2.2 Avec l'arborescence

Depuis mon tableau de bord, je clique sur le livre situé en haut à gauche, puis sur « Afficher tous les cours » dans le menu déroulant.

ent bordeaux - Rechercher x Université de Bordeaux x Plateformes Pédagogiques | ENI x Tableau de bord x

https://moodle1.u-bordeaux.fr/my/

Moodle Sciences & Techno. Français (fr)

Rechercher des cours

Afficher tous les cours

Cours

Calendrier

février 2022

Lu	Ma	Me	Je	Ve	Sa	Di
	1	2	3	4	5	6
7	8	9	10	11	12	13
14	15	16	17	18	19	20
21	22	23	24	25	26	27
28						

Utilisateurs en ligne

112 utilisateurs en ligne (5)

C'est pas sorcier - Géologie de la Fran...

À regarder Partager

Droit d'auteur

Sauf consentement formel des auteurs, nous vous alertons que **tout partage partiel ou total d'un document fourni par vos enseignants** (quelle que soit sa nature) **est strictement interdit**, conformément au Code de la Propriété Intellectuelle.

[Voir les détails et sanctions](#)

J'ai alors accès à toute l'offre de formation proposée sur ma plateforme pédagogique (ici, celle du collège Sciences et Technologies). Je peux ainsi rechercher un cours en suivant l'arborescence.

Par exemple : Licence générale > S6 > Sciences de la Vie > Parcours Sciences et technologies de l'aliment > 4ATA603U / Biochimie Alimentaire.

ent bordeaux - Recherche x Université de Bordeaux x Plateformes Pédagogique x Moodle Sciences & Techno x BIOCHI x

https://moodle1.u-bordeaux.fr/course/

Moodle Sciences & Techno. Français (fr)

Rechercher des cours

Plateforme pédagogique de l'Université de Bordeaux (Sciences & Techno.)

Rechercher des cours

Tout replier

- ▶ Remises à niveau pour tous
- ▶ Licence 0
- ▶ Licence générale
 - ▶ Ressources Transverses
 - ▶ S1 - Portail Unique (Rentrée 2021)
 - ▶ S2
 - ▶ S3
 - ▶ S4
 - ▶ S5

Droit d'auteur

Sauf consentement formel des auteurs, nous vous alertons que **tout partage partiel ou total d'un document fourni par vos enseignants** (quelle que soit sa nature) **est strictement interdit**, conformément au Code de la Propriété Intellectuelle.

[Voir les détails et sanctions](#)

The screenshot shows a web browser window with several tabs open: 'ent bordeaux - Recherche', 'Université de Bordeaux', 'Plateformes Pédagogique', 'Moodle Sciences & Techn', and 'BIOCHI'. The address bar shows the URL 'https://moodle1.u-bordeaux.fr/course/'. The page content is organized as follows:

- ▼ S6
 - ▼ Sciences de la vie
 - ▶ PARCOURS SCIENCES DU VIVANT
 - ▶ PARCOURS SCIENCES DE LA VIE ET DE LA TERRE
 - ▼ PARCOURS SCIENCES ET TECHNOLOGIES DE L'ALIMENT
 - L3STA - Management de la qualité en IAA - René Gambart ⓘ
 - L3STA Sécurité - Gestion des risques et Science du danger - S Sacases ⓘ
 - 4ATA601U / Projet thématique anglais - L. Defoort ⓘ
 - 4ATA603U / Biochimie Alimentaire - C. Ferrand, A. Sarrieau ⓘ
 - 4ATA604U / Gestion des ressources de production - S. Spérandio, A. Austruy, F. Balembits ⓘ

3. Comment m'inscrire à un cours ?

Il arrive que je ne sois pas inscrit-e automatiquement par un-e enseignant-e à un cours auquel je me suis inscrit-e administrativement. Dans ce cas, je dois moi-même chercher le cours dans l'arborescence et m'y inscrire. **C'est l'auto-inscription.**

Pour m'inscrire à un cours, je le cherche à l'aide la barre de recherche de mon tableau de bord ou via l'arborescence (voir la question « Comment rechercher un cours ? »).

The screenshot shows a web browser window with the URL <https://moodle1.u-bordeaux.fr/course/search.php?search=biochimie+alimentaire>. The search bar contains 'biochimie alimentaire'. Below the search bar, it says 'Résultats de la recherche: 3'. Three search results are listed:

- 4APA804U / Biochimie et Microbiologie Alimentaires - C. Ferrand, C. Atgié, B. Grossiord. A red box highlights the search icon and an information icon (i) next to the course title, with the number '1' to its right.
- 4ATA603U / Biochimie Alimentaire - C. Ferrand, A. Sarrieau. A red box highlights the search icon and an information icon (i) next to the course title, with the number '2' to its right.
- Master1PTAI / C4BS7604 / Biochimie alimentaire (ancienne maquette Master 2015). A red box highlights the search icon and an information icon (i) next to the course title.

On the right side of the page, there is a red header 'Droit d'auteur' and a text box containing the following text: 'Sauf consentement formel des auteurs, nous vous alertons que **tout partage partiel ou total d'un document fourni par vos enseignants** (quelle que soit sa nature) **est strictement interdit**, conformément au Code de la Propriété Intellectuelle.' Below this text is a blue link: 'Voir les détails et sanctions'.

Deux cas peuvent se présenter à moi :

- Une inscription **avec clé d'inscription (1)**
- Une inscription **sans clé d'inscription (2)**

3.1 Inscription avec clé d'activation

Pour m'inscrire à un cours nécessitant une clé d'inscription, mon enseignant-e doit me l'avoir communiquée. Si ce n'est pas le cas, je dois impérativement le-la contacter pour obtenir cette clé. Une fois la clé renseignée, je peux cliquer sur « M'inscrire ».

Plateformes Pédagogiques | 4APA804U

https://moodle1.u-bordeaux.fr/enrol/index.php?id=3008

Rechercher des cours

4APA804U / Biochimie et Microbiologie Alimentaires – C. Ferrand, C. Atgié, B. Grossiord

4APA804U / Biochimie et Microbiologie Alimentaires - C. Ferrand, C. Atgié, B. Grossiord / M'inscrire dans ce cours / Options d'inscription

Options d'inscription

4APA804U / Biochimie et Microbiologie Alimentaires – C. Ferrand, C. Atgié, B. Grossiord

Administration

- Administration du cours
 - M'inscrire dans ce cours

Droit d'auteur

Sauf consentement formel des auteurs, nous vous alertons que **tout partage partiel ou total d'un document fourni par vos enseignants** (quelle que soit sa nature) **est strictement interdit**, conformément au Code

Auto-inscription (Étudiant)

Clef d'inscription

M'inscrire

3.2 Inscription sans clé d'inscription

Si je veux m'inscrire à un cours qui ne nécessite pas de clé d'inscription, je clique simplement sur « M'inscrire ».

Plateformes Pédagogiques | BIOCHI

https://moodle1.u-bordeaux.fr/enrol/index.php?id=3874

Rechercher des cours

Moodle Sciences & Techno. Français (fr)

4ATA603U / Biochimie Alimentaire – C. Ferrand, A. Sarrieau

4ATA603U / Biochimie Alimentaire - C. Ferrand, A. Sarrieau / M'inscrire dans ce cours / Options d'inscription

Options d'inscription

4ATA603U / Biochimie Alimentaire – C. Ferrand, A. Sarrieau

Administration

- Administration du cours
 - M'inscrire dans ce cours

Droit d'auteur

Sauf consentement formel des auteurs, nous vous alertons que **tout partage partiel ou total d'un document fourni par vos**

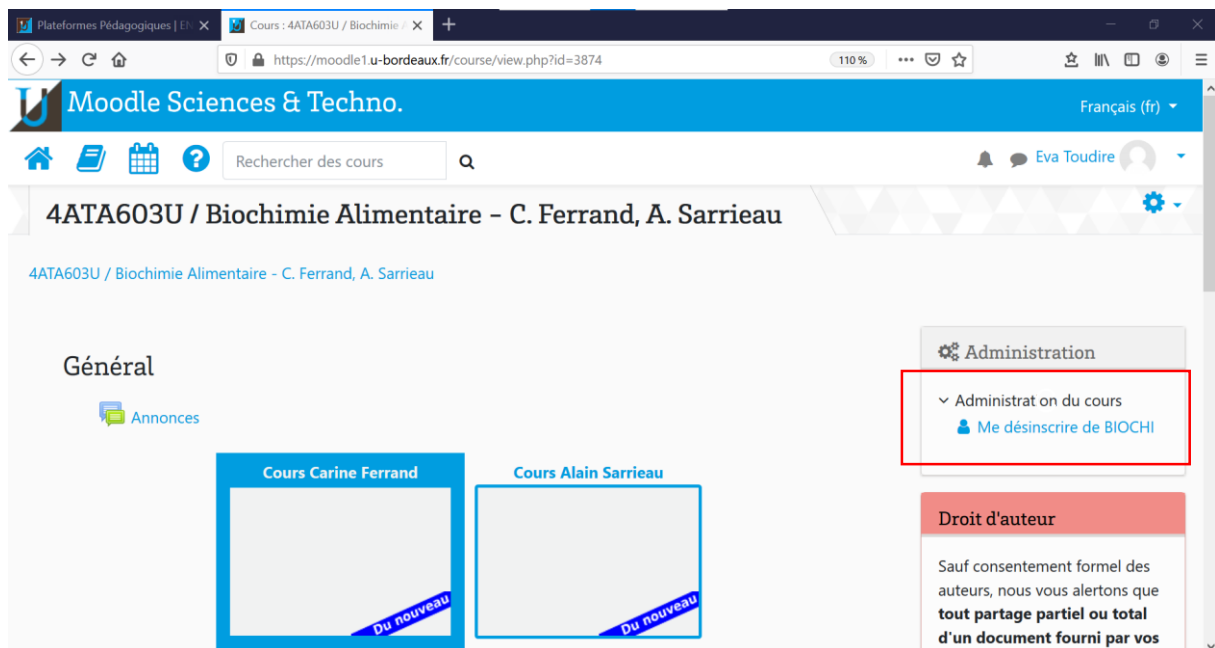
Auto-inscription (Étudiant)

Aucune clef d'inscription requise.

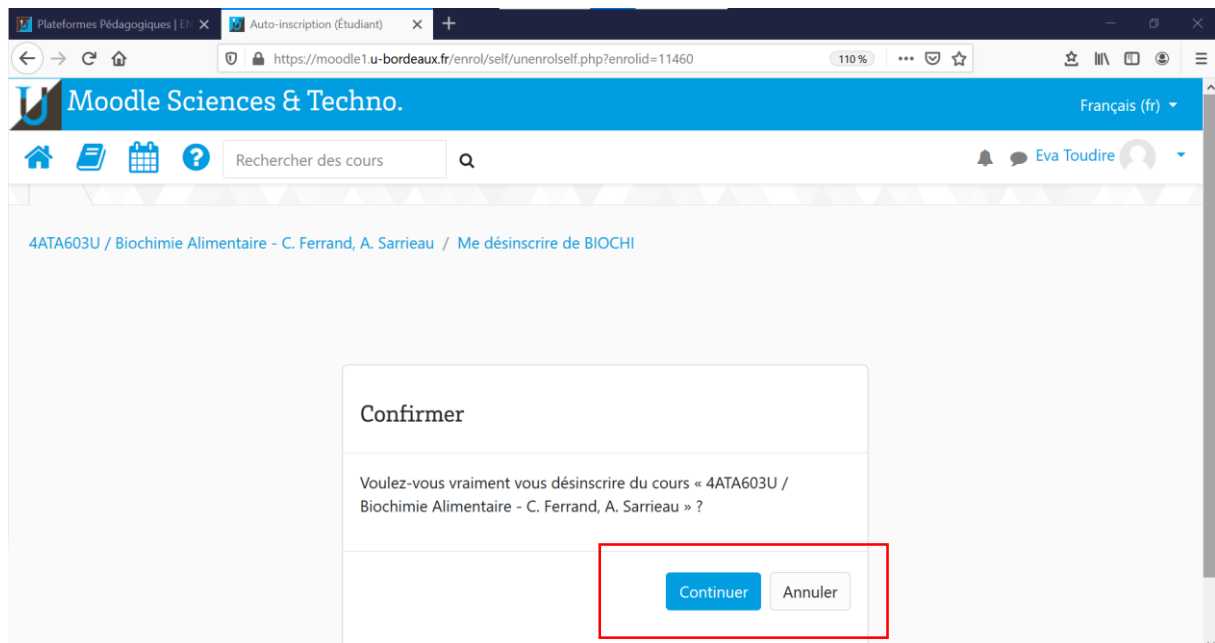
M'inscrire

4. Comment me désinscrire d'un cours ?

Pour me désinscrire d'un cours auquel je me suis auto-inscrit-e, je me rends sur la page de ce cours, et dans le bloc « Administration » je clique sur « Me désinscrire de ». **Je ne peux pas me désinscrire d'un cours auquel j'ai été inscrit-e automatiquement par un-e enseignant-e.**



Je confirme mon choix en cliquant sur « Continuer ».



Sur mon tableau de bord, un encadré vert s'affiche, indiquant que la désinscription a bien été effectuée.

Plateformes Pédagogiques | X Tableau de bord X +

https://moodle1.u-bordeaux.fr/my/ 110%

Moodle Sciences & Techno. Français (fr)

Rechercher des cours

Eva Toudire

Moodle Sciences & Techno.: Tableau de bord

Modifier cette page

Calendrier

février 2022

Lu	Ma	Me	Je	Ve	Sa	Di
	1	2	3	4	5	6
7	8	9	10	11	12	13
14	15	16	17	18	19	20
21	22	23	24	25	26	27
28						

Vous êtes désinscrit du cours « 4ATA603U / Biochimie Alimentaire - C. Ferrand, A. Sarrieau ».

Pédagothèque

[Access à la pédagothèque](#)

Cours consultés récemment

Droit d'auteur

Sauf consentement formel des auteurs, nous vous alertons que **tout partage partiel ou total d'un document fourni par vos enseignants** (quelle que soit sa nature) **est strictement interdit**, conformément au Code de la Propriété Intellectuelle.

[Voir les détails et sanctions](#)

Utilisateurs en ligne

5. Que faire si les cours auxquels je me suis inscrit.e administrativement n'apparaissent pas sur mon tableau de bord Moodle ?

Si les cours auxquels je me suis inscrit.e administrativement n'apparaissent pas sur mon espace Moodle, pas de panique, il peut y avoir plusieurs raisons à cela.

Ce qu'il se passe	Ce que je dois faire
L'inscription pédagogique prend un peu de temps, il est normal que tout n'apparaisse pas en même temps.	J'attends le début officiel des cours.
Je dois m'auto-inscrire au(x) cours	Depuis mon tableau de bord, je recherche le(s) cours dans l'arborescence et je m'y auto-inscris (voir page 9). <i>Attention : il arrive que certain-e-s enseignant-e-s ne nomment pas leurs cours comme indiqué lors de l'inscription administrative. Si je ne trouve pas le cours, je contacte mon enseignant-e ou je me réfère aux situations ci-dessous.</i>
Mon enseignant-e n'a pas encore ouvert le cours, je ne peux donc pas le voir. Il n'apparaîtra que lorsque qu'il sera ouvert.	Je patiente. Si après le début officiel des cours celui-ci ne s'affiche toujours pas, je peux contacter mon enseignant-e pour m'assurer que je suis bien inscrit-e à son cours, conformément au contrat

	pédagogique que j'aurais rempli lors de mon inscription pédagogique.
Mon enseignant.e n'utilise pas Moodle, il n'existe donc pas de cours correspondant sur la plateforme.	<p>Si l'enseignant.e n'a pas envoyé de mail pour le signaler, je peux le.la contacter pour savoir s'il existe un cours Moodle ou non.</p> <p>Si le cours existe mais qu'il n'apparaît pas, je me réfère à la situation précédente.</p>
Il y a un soucis au niveau de l'inscription Moodle	Je contacte mon enseignant.e pour vérifier s'il n'y a pas de soucis au niveau du mode d'inscription Moodle.
Il y a eu une erreur dans mon inscription pédagogique et mon enseignant.e ne m'a pas sur sa liste.	Après avoir vérifié que ma situation ne relève pas des cas cités ci-dessus, je contacte les services de la scolarité pour vérifier qu'il n'y a pas de problème au niveau de l'inscription pédagogique.

En savoir plus sur la recherche de cours dans Moodle ?

Espace d'aide et de ressources Moodle

Pour toute information concernant la plateforme Moodle, consultez le support du centre d'aide dédié.

Attention : pour toutes les questions relatives à votre inscription, veuillez-vous diriger vers vos enseignant-e-s et/ou votre scolarité.

N'hésitez pas à nous contacter pour toute question
complémentaire sur moodle@u-bordeaux.fr

