

Activation de mon compte et connexion

Dans ce document vous retrouverez les informations qui vous permettront de résoudre d'éventuels problèmes d'identification sur votre ENT.

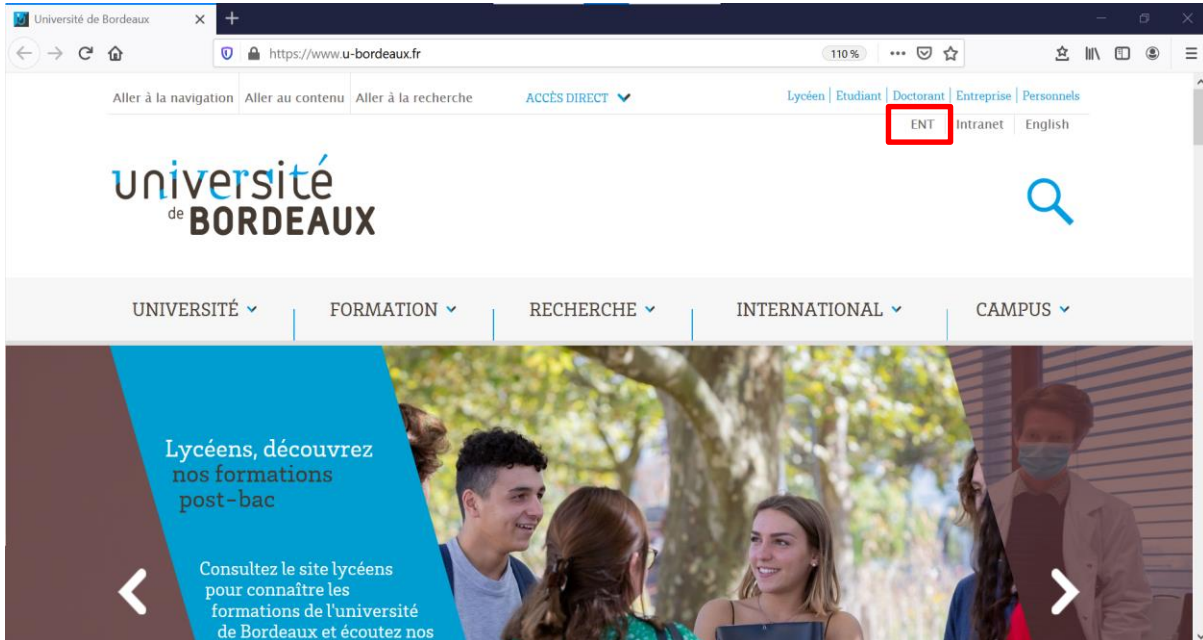
Au sommaire

1. Comment activer mon compte UB ?	2
2. Comment faire si je perds mon mot de passe ?	4
3. Comment faire si je perds mon identifiant ?	6
4. Comment accéder à mon espace de cours ?	8
En savoir plus	10

1. Comment activer mon compte UB ?

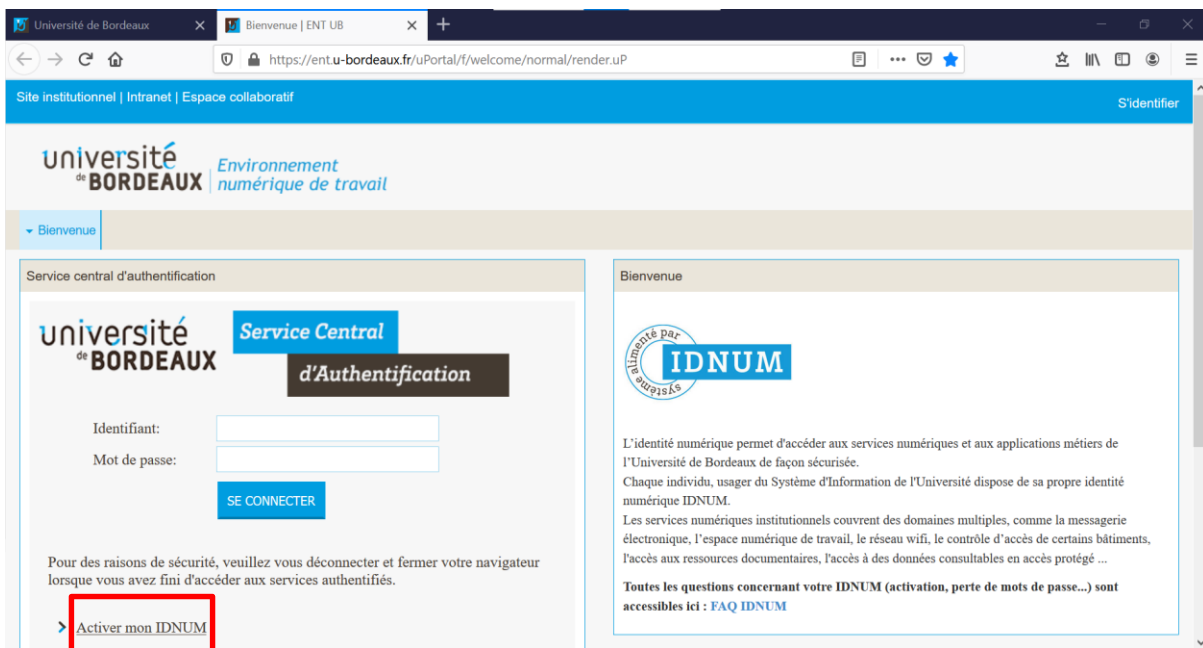
1.1 Accéder à l'ENT depuis la page d'accueil

Pour activer mon compte UB, je me rends dans un premier temps sur l'onglet « ENT » situé en haut à droite, sur la page d'accueil de l'université.



1.2 Activer mon IDNUM

La page « Service central d'authentification » s'ouvre. Sur celle-ci, je clique sur « Activer mon IDNUM ».



1.3 Onglet « Activation »

Je suis redirigé-e vers la page « Activation de votre compte ». Je passe la souris sur « Activation » (1) puis sélectionne « Etudiants UB » (2).

The screenshot shows a web browser window with the URL <https://idnum.u-bordeaux.fr>. The page title is "Activation de votre compte". The navigation menu includes "Accueil", "Activation", "Perte de Mot de Passe", "Perte d'Identifiant", "Questions Fréquentes", and "Accès restreints". The main content area is titled "Identité NUMérique IDNUM UB" and contains the following text:

Identité NUMérique UB : quelques notions

L'identité numérique permet d'accéder aux services numériques et aux applications métiers de l'Université de Bordeaux de façon sécurisée. Chaque individu, usager du Système d'Information de l'Université dispose de sa propre identité numérique IDNUM.

Le dispositif Identité NUMérique IDNUM UB est ouvert à tous ceux qui souhaitent bénéficier des services numériques institutionnels, mais aussi à ceux qui développent des services numériques spécifiques à leur domaine et qui envisagent de s'appuyer sur IDNUM pour identifier leurs utilisateurs.

Les services numériques institutionnels couvrent des domaines multiples, comme la messagerie électronique, l'Espace Numérique de Travail, le réseau wifi le contrôle d'accès de certains bâtiments, l'accès aux ressources documentaires, l'accès à des données consultables en accès protégé...

Identifiant, authentification et ENT

Pour accéder aux services numériques, et en particulier à l'[Espace Numérique de Travail \(ENT\)](#), chaque étudiant et personnel de l'Université dispose d'une Identité NUMérique Université de Bordeaux.

Une IDNUM UB est composée à minima d'un :

- identifiant de connexion
- mot de passe personnel

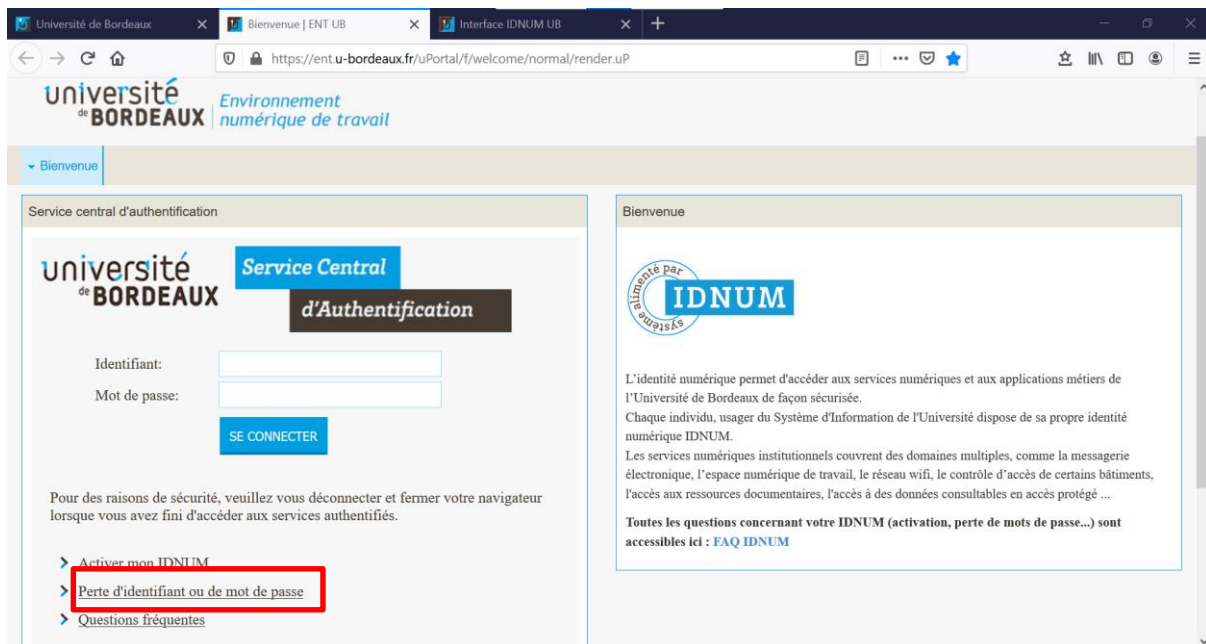
L'identifiant est généré automatiquement depuis les prénom et nom de l'utilisateur enregistrés dans les sources de données de références RH ou de Scolarité

The screenshot shows the 'Activation' dropdown menu. The menu items are: "Etudiants UB", "Personnels UB", "Hébergés/Invités UB", "Etudiants IPB", and "Structures Externes UB". The "Etudiants UB" option is highlighted with a red box.

2. Que faire si je perds mon mot de passe ?

2.1 Service central d'authentification

Sur la page du service central d'authentification, je clique sur « Perte d'identifiant ou de mot de passe ».



Service central d'authentification

université de BORDEAUX Service Central d'Authentification

Identifiant:

Mot de passe:

SE CONNECTER

Pour des raisons de sécurité, veuillez vous déconnecter et fermer votre navigateur lorsque vous avez fini d'accéder aux services authentifiés.

- > Activer mon IDNUM
- > Perte d'identifiant ou de mot de passe
- > Questions fréquentes

Bienvenue

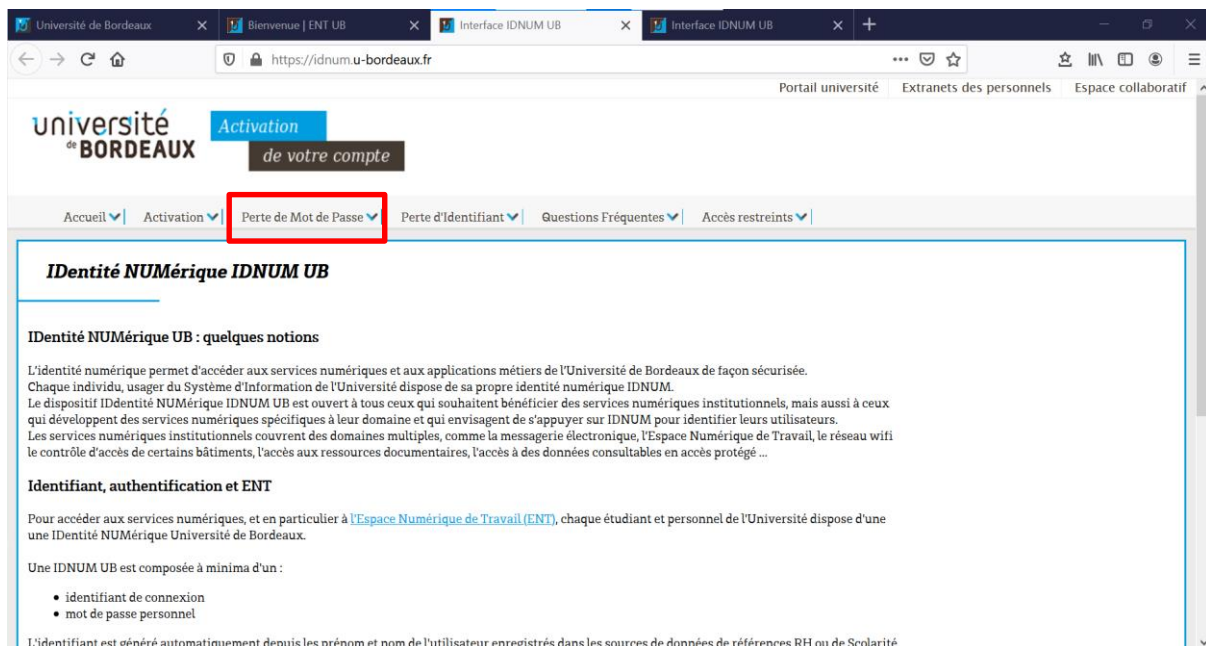
Identité par IDNUM

L'identité numérique permet d'accéder aux services numériques et aux applications métiers de l'Université de Bordeaux de façon sécurisée. Chaque individu, usager du Système d'Information de l'Université dispose de sa propre identité numérique IDNUM. Les services numériques institutionnels couvrent des domaines multiples, comme la messagerie électronique, l'espace numérique de travail, le réseau wifi, le contrôle d'accès de certains bâtiments, l'accès aux ressources documentaires, l'accès à des données consultables en accès protégé ...

Toutes les questions concernant votre IDNUM (activation, perte de mots de passe...) sont accessibles ici : [FAQ IDNUM](#)

2.2 Perte de mot de passe – Etudiants UB

Je suis redirigé-e sur la page « Activation votre compte ». Je passe la souris sur « Perte de Mot de Passe » et je sélectionne « Etudiants UB ».



université de BORDEAUX Activation de votre compte

Portail université | Extranets des personnels | Espace collaboratif

Accueil | Activation | Perte de Mot de Passe | Perte d'Identifiant | Questions Fréquentes | Accès restreints

Identité NUMérique IDNUM UB

Identité NUMérique UB : quelques notions

L'identité numérique permet d'accéder aux services numériques et aux applications métiers de l'Université de Bordeaux de façon sécurisée. Chaque individu, usager du Système d'Information de l'Université dispose de sa propre identité numérique IDNUM. Le dispositif IDentité NUMérique IDNUM UB est ouvert à tous ceux qui souhaitent bénéficier des services numériques institutionnels, mais aussi à ceux qui développent des services numériques spécifiques à leur domaine et qui envisagent de s'appuyer sur IDNUM pour identifier leurs utilisateurs. Les services numériques institutionnels couvrent des domaines multiples, comme la messagerie électronique, l'Espace Numérique de Travail, le réseau wifi, le contrôle d'accès de certains bâtiments, l'accès aux ressources documentaires, l'accès à des données consultables en accès protégé ...

Identifiant, authentification et ENT

Pour accéder aux services numériques, et en particulier à l'Espace Numérique de Travail (ENT), chaque étudiant et personnel de l'Université dispose d'une Identité NUMérique Université de Bordeaux.

Une IDNUM UB est composée de minima d'un :

- identifiant de connexion
- mot de passe personnel

L'identifiant est généré automatiquement depuis les prénom et nom de l'utilisateur enregistrés dans les sources de données de références RH ou de Scolarité

université de BORDEAUX **Activation** de votre compte

Accueil | Activation | Perte de Mot de Passe | Perte d'Identifiant | Questions Fréquentes | Accès restreints

IDentité NUMérique

IDentité NUMérique UB : qu

- Etudiants UB
- Personnels UB
- Hébergés/Invités UB
- Etudiants IPB
- Structures Externes UB

2.3 Régénérer mon mot de passe

Je peux dès à présent suivre les étapes me permettant de régénérer mon mot de passe.

université de BORDEAUX **Activation** de votre compte

Accueil | Activation | Perte de Mot de Passe | Perte d'Identifiant | Questions Fréquentes | Accès restreints

Perte de mot de passe : étape 1

Les deux premiers éléments demandés ci-dessous figurent sur le document "Régénération de mot de passe" si vous avez demandé son édition.

Identifiant IDNUM :

N° Etudiant UB :

Choisissez ci-dessous le couple question/réponse déterminée lors de la procédure d'activation de votre IDNUM UB ou produit dans le document "Régénération de mot de passe" si vous avez demandé l'édition de ce document.

Votre question
 Comment s'appelle votre meilleur ami d'enfance ?

Votre réponse

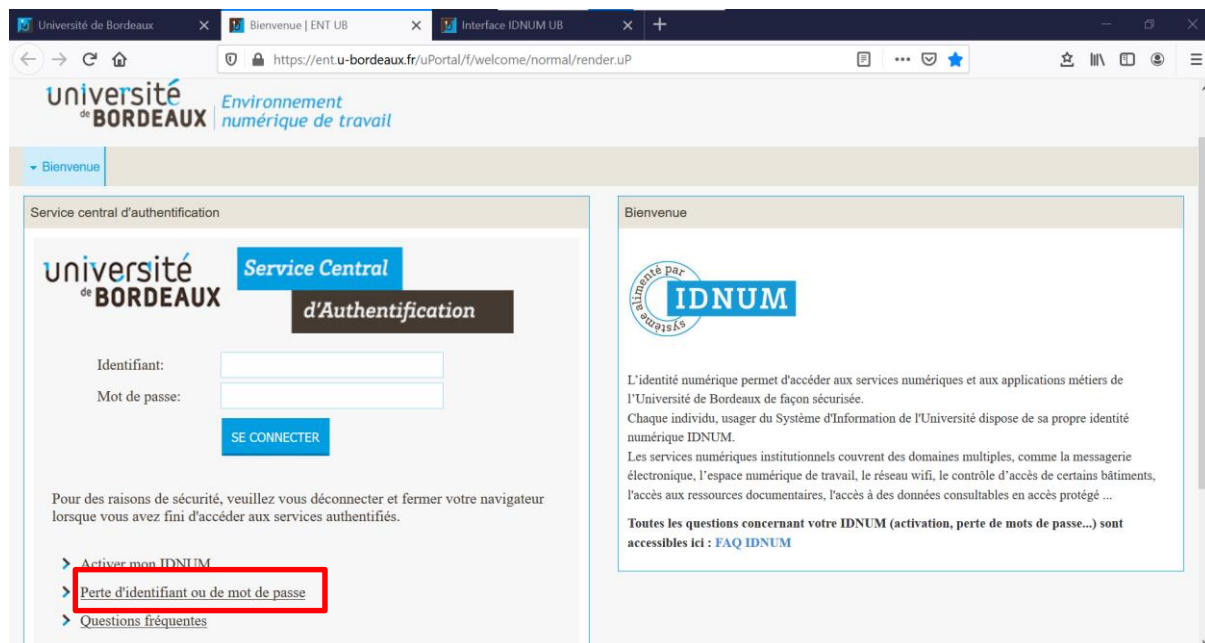
[Passer à la deuxième étape >>](#)

Mentions légales | [Charte Informatique](#)

3. Que faire si je perds mon identifiant ?

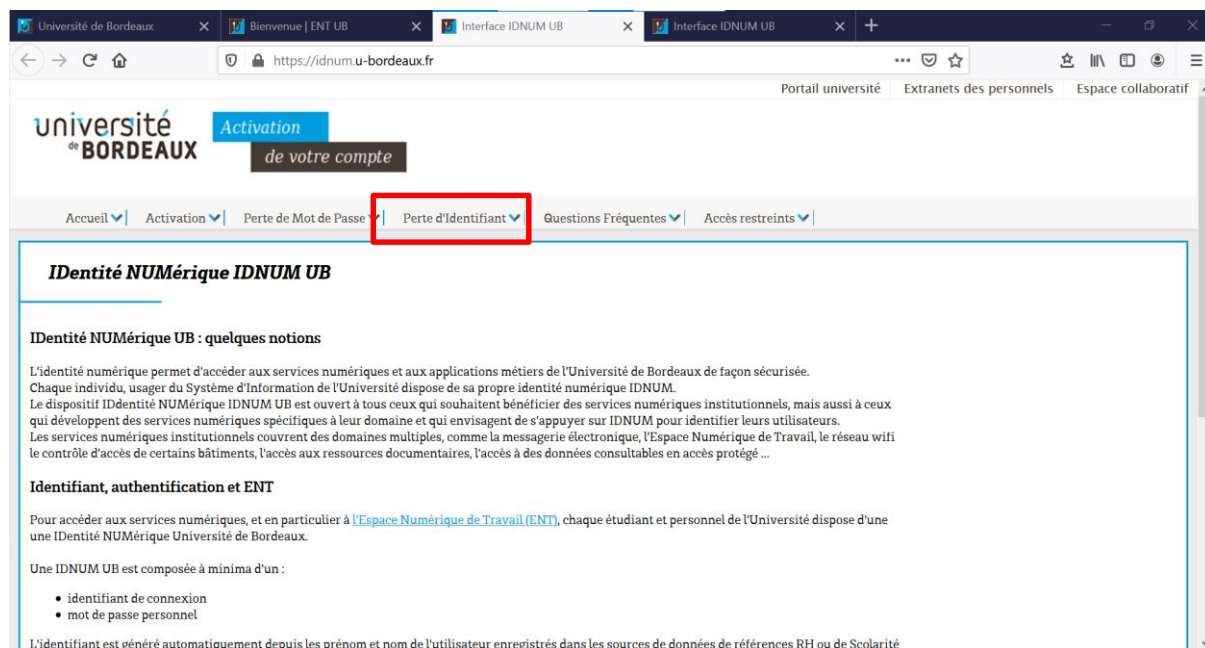
3.1 Service central d'authentification

Sur la page du service central d'authentification, je clique sur « Perte d'identifiant ou de mot de passe ».



3.2 Perte d'identifiant – Etudiants UB

Je suis redirigé-e sur la page « Activation de votre compte ». Je passe la souris sur « Perte d'Identifiant » et je sélectionne « Etudiants UB ».



IDentité NUMérique IDNUM UB

IDentité NUMérique UB : quelques notions

3.3 Je retrouve mon identifiant

Je peux dès à présent suivre les étapes me permettant de retrouver mon identifiant.

universit  de BORDEAUX

Activation

de votre compte

Accueil | Activation | Perte de Mot de Passe | Perte d'Identifiant | Questions Fr quentes | Acc s restreints

Perte de votre identifiant IDNUM Etudiant

Remplissez le formulaire ci-dessous   l'aide des  l ments qui figurent sur votre **certificat de scolarit **.

Attention, cette proc dure ne peut  tre employ e que si vous avez **d j  activ  votre IDNUM**.
A l'issue de la proc dure votre **identifiant** sera **envoy **   votre **adresse e-mail personnelle** renseign e lors de la proc dure d'activation et associ e   votre IDNUM UB.

NE SAISISSEZ PAS D'ESPACES DANS LE CODE INE !

Code INE: Saisie du code complet, caract re final compris et sans espace.

N  Etudiant UB:

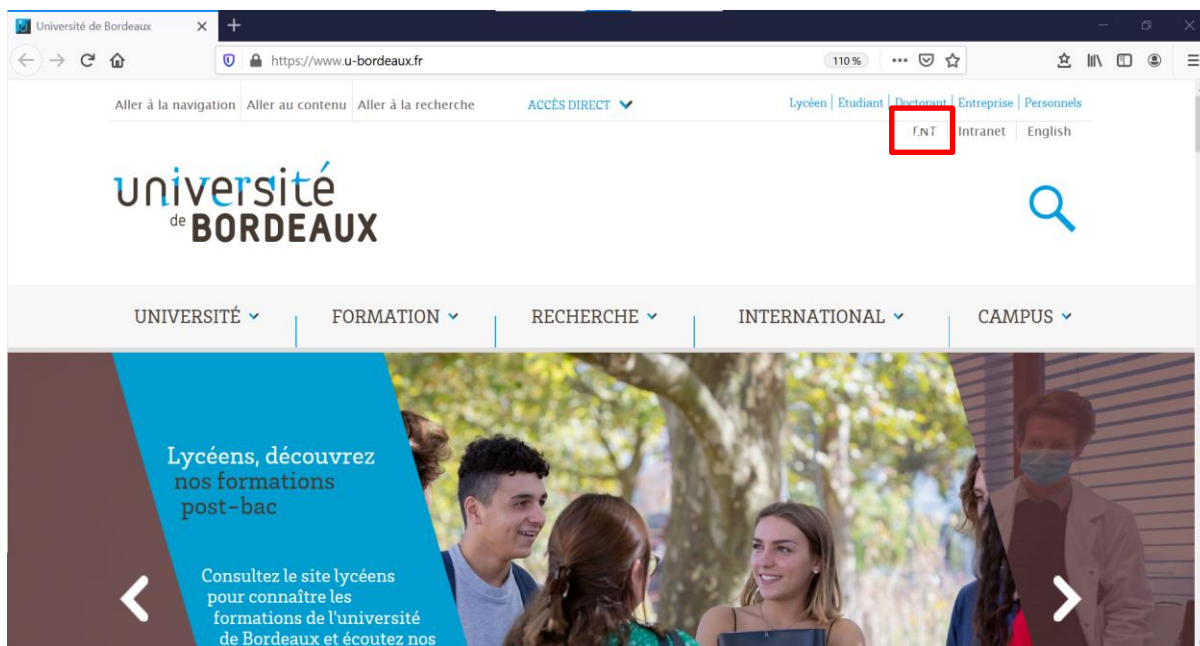
Date de naissance: 01 | Janvier | 2002

[Passer   la deuxi me  tape >>](#)

4. Comment me rendre sur mon espace de cours ?

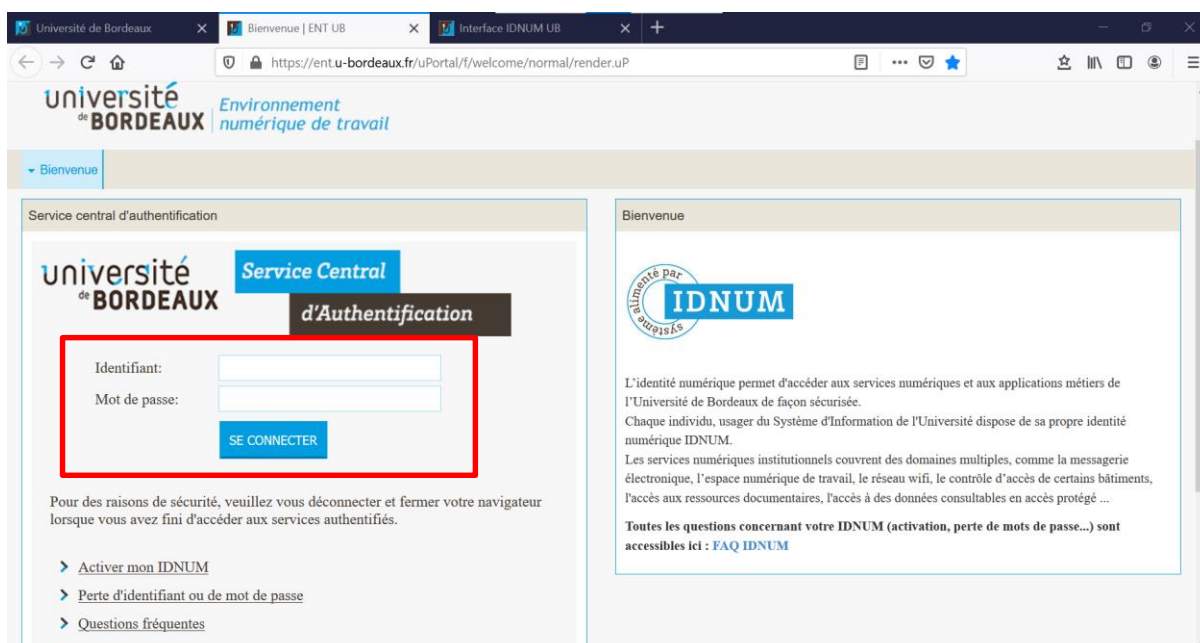
4.1 Connexion depuis l'ENT

Depuis la page d'accueil de l'université de Bordeaux, je clique sur « ENT ».



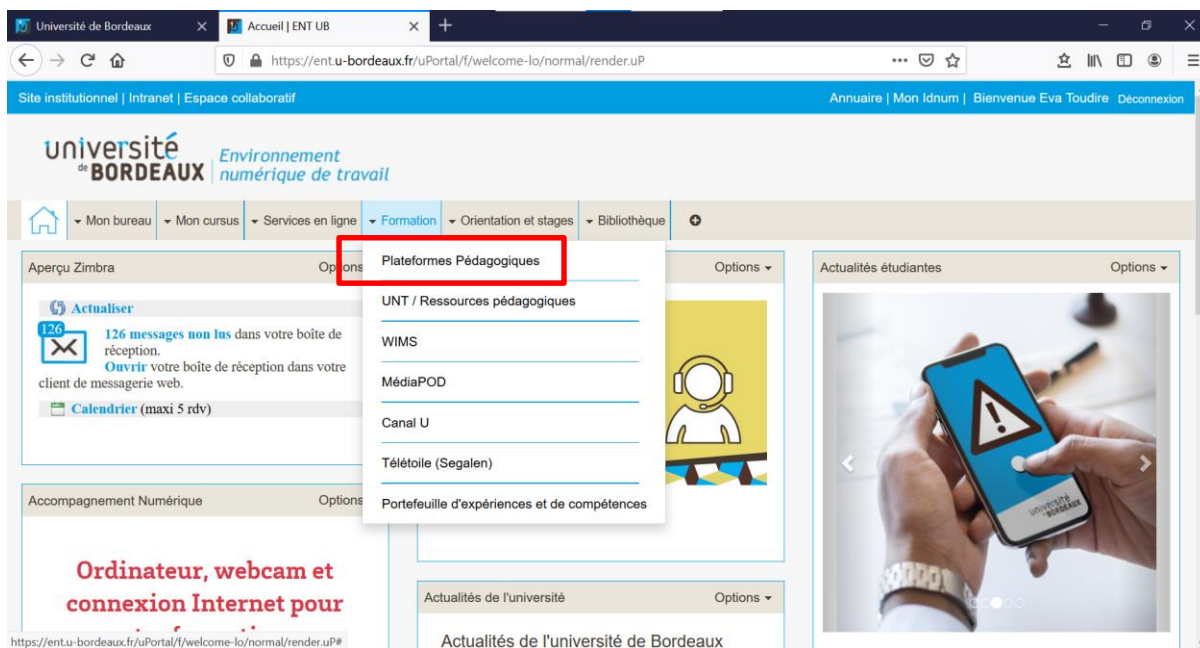
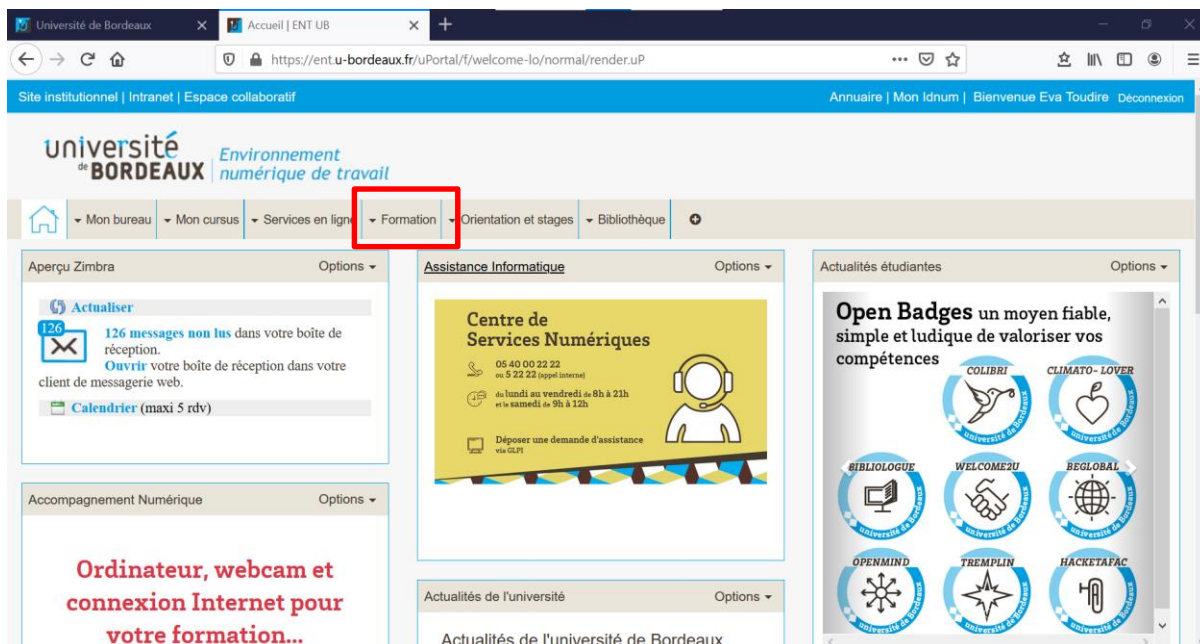
4.2 Service central d'authentification

Je renseigne mon identifiant et mon mot de passe sur la page du service central d'authentification et je me connecte à mon ENT.



4.3 Onglet « Formation » - Plateformes pédagogiques

Je clique sur l'onglet « Formation » puis sur « Plateformes pédagogiques ».



4.4 Ma plateforme pédagogique

Je sélectionne la plateforme qui correspond à mon collège. Par exemple, si je suis inscrit-e au collège Sciences et Techniques, je clique sur « ST ».

Site institutionnel | Intranet | Espace collaboratif Annuaire | Mon Idnum | Bienvenue Eva Toudire | Déconnexion

université de BORDEAUX *Environnement numérique de travail*

Mon bureau | Mon cursus | Services en ligne | **Formation** | Orientation et stages | Bibliothèque

Plateformes Pédagogiques Options

> [Accès aux plateformes](#)

FIP

ST

Montesquieu

Formatoile

[FAQ](#)
Assistance

> [Mes Examens en ligne \(1\)](#)

Plateforme	UE	Date	Inscrits
> Examens	Projet Algorithmique Mathématique 1	du 26 Nov. 2020 t_start au 15 Déc. 2020 t_start	70

Liste non exhaustive !

> [Mes cours en ligne \(12\)](#)

4.5 Mon espace de cours – Le tableau de bord

J'accède ensuite à mon tableau de bord, sur lequel je peux consulter mes cours, mes activités, mes dates de rendus, etc.

Moodle Sciences & Techno. Français (fr)

Rechercher des cours

Moodle Sciences & Techno.: Tableau de bord [Modifier cette page](#)

Calendrier

février 2022

Lu	Ma	Me	Je	Ve	Sa	Di
	1	2	3	4	5	6
7	8	9	10	11	12	13
14	15	16	17	18	19	20
21	22	23	24	25	26	27
28						

Utilisateurs en ligne

Pédagothèque

[Access à la pédagothèque](#)

Cours consultés récemment

Droit d'auteur

Sauf consentement formel des auteurs, nous vous alertons que **tout partage partiel ou total d'un document fourni par vos enseignants** (quelle que soit sa nature) **est strictement interdit**, conformément au Code de la Propriété Intellectuelle.

[Voir les détails et sanctions](#)

En savoir plus sur l'activation et la connexion à l'ENT ?

Espace d'aide et de ressources IDNUM

Pour toute information concernant IDNUM, consultez le support du centre d'aide dédié :
<https://idnum.u-bordeaux.fr/faq>

